

**GOBIERNO AUÓNOMO
MUNICIPAL DE VILLAZÓN**



INFORME RENDICIÓN PÚBLICA CUENTAS FINAL GESTIÓN 2024

gamv@municipiovillazon.gob.bo
Tel. 5972119
Dirección: Plaza 6 de agosto N° 82
Villazón, febrero 2025

PRESENTACIÓN

El Gobierno Autónomo Municipal de Villazón, como entidad pública comprometida con el desarrollo integral y humano de la Provincia Modesto Omiste, tiene la responsabilidad de brindar servicios públicos de calidad. En cumplimiento de la Constitución Política del Estado y la Ley Marco de Autonomías y Descentralización, nuestra institución trabaja incansablemente en la implementación de planes y políticas públicas que impulsen el desarrollo sostenible de nuestra región.

A través de la Secretaría de Obras Públicas, Secretaría de Desarrollo Productivo y Medio Ambiente y Secretaría Administrativa Financiera, entre otras unidades, hemos trabajado arduamente para alcanzar las metas establecidas en nuestro Plan de Desarrollo Económico y Social (PDES), Plan Territorial de Desarrollo Integral (PTDI) y Plan Estratégico Institucional. Estos instrumentos nos guían hacia un futuro donde el bienestar de nuestra población se concilia con la preservación del medio ambiente.

La presente rendición de cuentas final de la gestión 2024 detalla las acciones emprendidas y los resultados obtenidos, demostrando nuestro compromiso con el vivir bien en armonía con la naturaleza. Este documento, fue elaborado de acuerdo a los lineamientos para la rendición pública de cuentas, presenta un balance detallado de la ejecución presupuestaria, tanto en gastos corrientes como en proyectos de inversión pública.

Villazón, enero 2025

Juan Navia Llanos
ALCALDE MUNICIPAL

Indice

<u>1.</u>	<u>CONSIDERACIONES GENERALES</u>	<u>1</u>
<u>2.</u>	<u>BASE LEGAL</u>	<u>4</u>
<u>3.</u>	<u>PLAN OPERATIVO ANUAL</u>	<u>5</u>
3.1.	MISIÓN	5
3.2.	VISIÓN	5
<u>4.</u>	<u>EJECUCIÓN DE RECURSOS</u>	<u>5</u>
<u>5.</u>	<u>EJECUCIÓN DE GASTOS</u>	<u>12</u>
5.1.	EJECUCIÓN DE GASTOS POR ESTRUCTURA PROGRAMÁTICA	12
5.2.	GASTOS DE FUNCIONAMIENTO	19
5.3.	PROMOCIÓN Y FOMENTO A LA PRODUCCIÓN AGROPECUARIA - APOYO Y FOMENTO A LA PRODUCCIÓN AGRÍCOLA	19
5.1.	PROMOCIÓN Y FOMENTO A LA PRODUCCIÓN AGROPECUARIA - APOYO Y FOMENTO A LA PRODUCCIÓN PECUARIA	19
5.2.	SANEAMIENTO BÁSICO - SISTEMA DE AGUA POTABLE	20
5.1.	SANEAMIENTO BÁSICO - ALCANTARILLADO	21
5.2.	CONSTRUCCIÓN Y MANTENIMIENTO DE MICRORIEGOS - CONSTRUCCIÓN DE RIEGOS Y MICRORIEGOS	21
5.1.	DESARROLLO Y PRESERVACIÓN DEL MEDIO AMBIENTE - PRESERVAR, CONSERVAR Y CONTRIBUIR A LA PROTECCIÓN DE MEDIO AMBIENTE	21
5.2.	DESARROLLO Y PRESERVACIÓN DEL MEDIO AMBIENTE - ORNATOS PÚBLICOS Y ÁREAS VERDES	22
5.3.	ASEO URBANO, MANEJO Y TRATAMIENTO DE RESIDUOS SÓLIDOS - GESTIÓN INTEGRAL DE RESIDUOS SOLIDOS	22
5.1.	SERVICIO DE ALUMBRADO PÚBLICO - MEJORAMIENTO Y AMPLIACIÓN DE ALUMBRADO PUBLICO	22
5.1.	INFRAESTRUCTURA URBANA Y RURAL - MEJORAMIENTO Y AMPLIACIÓN DE INFRAESTRUCTURA URBANA Y RURAL	22
5.2.	INFRAESTRUCTURA URBANA Y RURAL - MEJORAMIENTO Y AMPLIACIÓN DE INFRAESTRUCTURA VIAL URBANA	23
5.3.	INFRAESTRUCTURA URBANA Y RURAL - VIVIENDAS SOCIALES	24
5.4.	GESTIÓN DE CAMINOS VECINALES - MEJORAMIENTO Y AMPLIACIÓN DE CAMINOS VECINALES	24
5.1.	SERVICIO DE CATASTRO URBANO Y RURAL - PLANIFICACIÓN TERRITORIAL MUNICIPAL	24
5.1.	GESTIÓN DE SALUD	25
5.2.	GESTIÓN DE SALUD - VIGILANCIA EPIDEMIOLÓGICA CONTRA ENFERMEDADES ZONÓTICAS	26
5.3.	GESTIÓN DE SALUD - SERVICIO BROMATOLÓGICO	27
5.4.	GESTIÓN DE EDUCACIÓN	27
5.5.	GESTIÓN DE EDUCACIÓN - ALIMENTACIÓN COMPLEMENTARIA ESCOLAR	28
5.6.	GESTIÓN DE EDUCACIÓN - TRANSPORTE ESCOLAR	29
5.7.	GESTIÓN DE EDUCACIÓN - PROGRAMA DE ATENCIÓN PRIMERA INFANCIA PAPI	29
5.8.	DESARROLLO Y PROMOCIÓN DEL DEPORTE - APOYO Y FOMENTO AL DEPORTE MUNICIPAL	29
5.1.	DESARROLLO Y PROMOCIÓN DEL DEPORTE - APOYO JUEGOS DEPORTIVOS ESTUDIANTES	29
5.2.	PROMOCIÓN Y CONSERVACIÓN DE CULTURA Y PATRIMONIO	30
5.1.	DESARROLLO Y FOMENTO DEL TURISMO	30
5.1.	PROMOCIÓN Y POLÍTICAS PARA GRUPOS VULNERABLES Y DE LA MUJER	30

5.2.	PROMOCIÓN Y POLÍTICAS PARA GRUPOS VULNERABLES Y DE LA MUJER - PREVENCIÓN CONTRA LA VIOLENCIA HACIA LA MUJER	30
5.3.	DEFENSA Y PROTECCIÓN DE LA NIÑEZ Y ADOLESCENCIA	30
5.1.	VIALIDAD Y TRANSPORTE PÚBLICO - GESTIÓN DE TRANSPORTE PUBLICO	31
5.1.	VIALIDAD Y TRANSPORTE PÚBLICO - SERVICIO TERMINAL DE BUSES	31
5.2.	DEFENSA DEL CONSUMIDOR - PROTECCIÓN Y DEFENSA DEL CONSUMIDOR	31
5.1.	GESTIÓN DE RIESGOS - GESTIÓN DE RIEGOS MUNICIPAL	31
5.2.	SERVICIOS DE SEGURIDAD CIUDADANA	31
5.1.	FORTALECIMIENTO INSTITUCIONAL	32
5.2.	FOMENTO AL DESARROLLO ECONÓMICO LOCAL Y PROMOCIÓN DEL EMPLEO - APOYO Y FOMENTO AL DESARROLLO ECONÓMICO	32
5.3.	PARTIDAS NO ASIGNABLES A PROGRAMAS – ACTIVOS FINANCIEROS	33
5.1.	PARTIDAS NO ASIGNABLES A PROGRAMAS – DEUDAS	33
6.	INFORME DE ACTIVIDADES	34
<hr/>		
6.1.	SECRETARIA DE DESARROLLO PRODUCTIVO Y MEDIO AMBIENTE	34
6.2.	MEDIO AMBIENTE	91
6.3.	UNIDAD DE ÁREAS VERDES Y FORESTALES	100
6.4.	SECRETARIA DE OBRAS PÚBLICAS	109
6.5.	UNIDAD DE ZONOSIS	143
6.6.	UNIDAD DE EDUCACIÓN	146
6.7.	UNIDAD DE GESTIÓN DE RIESGO UGR	152
6.8.	UNIDAD DE CULTURA Y TURISMO	152
6.9.	UNIDAD DE SLIM	152
6.10.	UNIDAD DE SALUD	152
6.11.	UNIDAD DE UMADIS	152
6.12.	SERVICIO DE MECANIZACIÓN AGRÍCOLA	159
6.13.	UNIDAD DE ADULTO MAYOR	162
6.14.	UNIDAD DE EMAVI	165
6.15.	UNIDAD DE CATASTRO	166

Índice de cuadros

CUADRO 1.	DIVISIÓN POLÍTICA ÁREA URBANO	1
CUADRO 2.	DIVISIÓN POLÍTICA ÁREA RURAL	2
CUADRO 3.	RESUMEN DISTRITOS, COMUNIDADES, JUNTAS VECINALES Y OTBS	3
CUADRO 4.	NORMAS GENERALES	4
CUADRO 5.	NORMAS ESPECÍFICAS OBLIGATORIAS	4
CUADRO 6.	NORMAS CONCURRENTES POR COMPETENCIA	4
CUADRO 7.	EJECUCIÓN DE RECURSOS AL 31 DE DICIEMBRE DE 2024	5
CUADRO 8.	RESUMEN RECURSOS	7
CUADRO 9.	EJECUCIÓN PRESUPUESTA DE RECURSOS PROPIOS	7
CUADRO 10.	EJECUCIÓN DE GASTOS POR ESTRUCTURA PROGRAMÁTICA	12
CUADRO 11.	EJECUCIÓN FINANCIERA DE GASTOS	15
CUADRO 12.	EJECUCIÓN SEGÚN EL TIPO DE GASTO	15
CUADRO 13.	EJECUCIÓN DE GASTOS POR ESTRUCTURA PROGRAMÁTICA – GASTO CORRIENTE	16
CUADRO 14.	EJECUCIÓN DE GASTOS POR ESTRUCTURA PROGRAMÁTICA – INVERSIÓN PÚBLICA	18
CUADRO 15.	GASTOS DE FUNCIONAMIENTO	19
CUADRO 16.	APOYO Y FOMENTO A LA PRODUCCIÓN AGRÍCOLA	19
CUADRO 17.	APOYO Y FOMENTO A LA PRODUCCIÓN PECUARIA	19
CUADRO 18.	SANEAMIENTO BÁSICO - SISTEMA DE AGUA POTABLE	20
CUADRO 19.	SANEAMIENTO BÁSICO - ALCANTARILLADO	21
CUADRO 20.	CONSTRUCCIÓN Y MANTENIMIENTO DE MICRORIEGO	21
CUADRO 21.	DESARROLLO Y PRESERVACIÓN DEL MEDIO AMBIENTE	21
CUADRO 22.	ORNATOS PÚBLICOS Y ÁREAS VERDES	22
CUADRO 23.	ASEO URBANO, MANEJO Y TRATAMIENTO DE RESIDUOS SÓLIDOS	22
CUADRO 24.	SERVICIO DE ALUMBRADO PÚBLICO	22
CUADRO 25.	MEJORAMIENTO Y AMPLIACIÓN DE INFRAESTRUCTURA URBANA Y RURAL	22
CUADRO 26.	MEJORAMIENTO Y AMPLIACIÓN DE INFRAESTRUCTURA VIAL URBANA	23
CUADRO 27.	VIVIENDAS SOCIALES	24
CUADRO 28.	GESTIÓN DE CAMINOS VECINALES	24
CUADRO 29.	SERVICIO DE CATASTRO URBANO Y RURAL	24
CUADRO 30.	GESTIÓN DE SALUD	25
CUADRO 31.	VIGILANCIA EPIDEMIOLÓGICA CONTRA ENFERMEDADES ZONÓTICAS	26
CUADRO 32.	SERVICIO BROMATOLÓGICO	27
CUADRO 33.	GESTIÓN DE EDUCACIÓN	27
CUADRO 34.	GESTIÓN DE EDUCACIÓN - ALIMENTACIÓN COMPLEMENTARIA ESCOLAR	28
CUADRO 35.	GESTIÓN DE EDUCACIÓN - TRANSPORTE ESCOLAR	29
CUADRO 36.	PROGRAMA DE ATENCIÓN PRIMERA INFANCIA PAPI	29
CUADRO 37.	DESARROLLO Y PROMOCIÓN DEL DEPORTE	29
CUADRO 38.	APOYO JUEGOS DEPORTIVOS ESTUDIANTES	29
CUADRO 39.	PROMOCIÓN Y CONSERVACIÓN DE CULTURA Y PATRIMONIO	30
CUADRO 40.	DESARROLLO Y FOMENTO DEL TURISMO	30
CUADRO 41.	PROMOCIÓN Y POLÍTICAS PARA GRUPOS VULNERABLES Y DE LA MUJER	30
CUADRO 42.	PREVENCIÓN CONTRA LA VIOLENCIA HACIA LA MUJER	30
CUADRO 43.	DEFENSA Y PROTECCIÓN DE LA NIÑEZ Y ADOLESCENCIA	30
CUADRO 44.	VIALIDAD Y TRANSPORTE PÚBLICO	31
CUADRO 45.	SERVICIO TERMINAL DE BUSES	31
CUADRO 46.	DEFENSA DEL CONSUMIDOR	31

CUADRO 47.	GESTIÓN DE RIEGOS MUNICIPAL _____	31
CUADRO 48.	SERVICIOS DE SEGURIDAD CIUDADANA _____	31
CUADRO 49.	FORTALECIMIENTO INSTITUCIONAL _____	32
CUADRO 50.	FOMENTO AL DESARROLLO ECONÓMICO LOCAL Y PROMOCIÓN DEL EMPLEO _____	32
CUADRO 51.	PARTIDAS NO ASIGNABLES A PROGRAMAS – ACTIVOS FINANCIEROS _____	33
CUADRO 52.	PARTIDAS NO ASIGNABLES A PROGRAMAS – DEUDAS _____	33
CUADRO 53.	PROYECTOS BAJO LA INTERVENCIÓN DE LA UNIDAD DE DESARROLLO ECONÓMICO LOCAL _____	34
CUADRO 54.	ARCO HORTALIZAS (APOYO A LA CADENA PRODUCTIVA HORTICULTURA _____	34
CUADRO 55.	ÁREA DE COBERTURA EN COMUNIDADES 2024 _____	36
CUADRO 56.	COMUNIDADES POTENCIALES EN PRODUCCIÓN DE MAÍZ. _____	36
CUADRO 57.	COMUNIDADES POTENCIALES EN PRODUCCIÓN DE HABA _____	37
CUADRO 58.	COMUNIDADES POTENCIALES EN PRODUCCIÓN DE ZANAHORIA _____	37
CUADRO 59.	COMUNIDADES POTENCIALES EN PRODUCCIÓN DE CEBOLLA _____	37
CUADRO 60.	COMUNIDADES POTENCIALES EN PRODUCCIÓN DE AJO _____	37
CUADRO 61.	COMUNIDADES POTENCIALES DE HORTALIZAS DE HOJA (LECHUGA, ACELGA, PEREJIL, APIO) _____	38
CUADRO 62.	BENEFICIARIOS ARCO PAPA 1 _____	39
CUADRO 63.	BENEFICIARIOS ARCO PAPA 2 _____	40
CUADRO 64.	BENEFICIARIOS ARCO PAPA 2 _____	41
CUADRO 65.	BENEFICIARIOS ARCO PAPA 3 _____	41
CUADRO 66.	APOYO A LA CADENA PRODUCTIVA ARCO-FRUTA _____	43
CUADRO 67.	PROGRAMA NACIONAL DE FRUTAS _____	45
CUADRO 68.	PROGRAMA ALIANZAS RURALES “PAR III” _____	45
CUADRO 69.	PROYECTO AECID- AYUDA EN ACCIÓN – PROINPA _____	45
CUADRO 70.	PROYECTO MERCADOS VALORATIVOS - MANCOMUNIDAD DE LOS CHICHAS - BDP _____	45
CUADRO 71.	APOYO A LA CADENA PRODUCTIVA ARCO-CAPRINO _____	47
CUADRO 72.	APOYO A LA CADENA PRODUCTIVA ARCO-OVINO _____	54
CUADRO 73.	APOYO A LA CADENA PRODUCTIVA ARCO-CAMELIDO _____	61
CUADRO 74.	APOYO A LA CADENA PRODUCTIVA BOVINOS _____	65
CUADRO 75.	APOYO A LA CADENA PRODUCTIVA ARCO-VICUÑA _____	71
CUADRO 76.	APOYO A LA CADENA PRODUCTIVA ALFARERÍA Y ARTESANÍA _____	82
CUADRO 77.	INFORME DE MEDIO AMBIENTE _____	91
CUADRO 78.	INFORME UNIDAD DE ÁREAS VERDES Y FORESTALES _____	100
CUADRO 79.	INFORME SECRETARIA DE OBRAS PÚBLICAS _____	109
CUADRO 80.	INFORME UNIDAD DE ZOONSIS _____	143
CUADRO 81.	INFORME DE LA UNIDAD UMADIS _____	152
CUADRO 82.	INGRESO ECONÓMICOS DE LA UNIDAD DE MECANIZACIÓN AGRÍCOLA _____	159
CUADRO 83.	FAMILIAS BENEFICIADAS SERVICIO DE MECANIZACIÓN AGRÍCOLA _____	159
CUADRO 84.	DESARROLLO DE ACTIVIDADES SERVICIO DE MECANIZACIÓN AGRÍCOLA _____	160

Inidice de graficos

Gráfico 1.	Ejecución presupuestaria de recursos por rubros	6
Gráfico 2.	Ejecución presupuesta por orígenes recursos	7
Gráfico 3.	Ejecución presupuesta de recursos propios	8
Gráfico 4.	Ejecución de recursos coparticipación popular 2013 al 2024	9
Gráfico 5.	Ejecución de recursos IDH 2013 al 2024	9
Gráfico 6.	Ejecución de recursos propios 2013 al 2024	10
Gráfico 7.	Resumen ingresos municipales corrientes	10
Gráfico 8.	Recursos por convenios y normativa	11
Gráfico 9.	Saldos caja y bancos, anticipos financieros	11
Gráfico 10.	Total presupuesto y ejecución	12
Gráfico 11.	Ejecución de gastos por estructura programática	14
Gráfico 12.	Ejecución presupuestaria de recursos y gastos	15
Gráfico 13.	Ejecución según el tipo de gasto	15
Gráfico 14.	Ejecución de gastos por estructura programática – gasto corriente	17
Gráfico 15.	Ejecución de gastos por estructura programática – inversión pública	18
Gráfico 16.	Reporte fotográfico arco hortalizas	38
Gráfico 17.	Reporte fotográfico arco hortalizas	42
Gráfico 18.	Apoyo a la cadena productiva arco-vicuña	87

1. Consideraciones Generales

El Municipio de Villazón en cumplimiento de sus competencias municipales y en su rol de patrocinador del desarrollo integral de su territorio para vivir bien, ha determinado establecer y desarrollar acciones concertadas con la sociedad, para garantizar el agua para consumo y para riego, mediante la ampliación de los bienes públicos y de carácter común.

Concretar políticas para fortalecer el desarrollo humano, atendiendo los sectores de salud, educación, acceso a servicios básicos, deporte y cultura, reduciendo de esta manera los índices de pobreza; lograr la consolidación de la economía plural del Municipio mediante la diversificación productiva y generación de valor agregado, para la seguridad alimentaria y el crecimiento económico, buscando la complementariedad y sostenibilidad entre el ser humano y la naturaleza; logrando el desarrollo integral en armonía con la Madre Tierra, cumpliendo con una gestión pública eficiente.

El Gobierno Autónomo Municipal de Villazón se encuentra ubicado en el extremo Sur del departamento, en la frontera con la República de Argentina; en territorio argentino, se encuentra la ciudad de La Quiaca y forma parte de la mancomunidad “Ruta de los Libertadores”. La capital de municipio se encuentra a una distancia de 347 km de la ciudad de Potosí, y a una altura de 3.400 msnm.

El Gobierno Autónomo Municipal de Villazón tiene una extensión territorial de 2.260 Km², equivale a 226.000 hectáreas, representa el 1,91% del total de la extensión territorial del departamento (118.218 Km²). El distrito con mayor extensión territorial es el Centro. Esta misma extensión corresponde a la provincia Modesto Omiste, ya que se trata de la única sección municipal.

Políticamente el Municipio de Villazón está organizado de la siguiente forma:

Cuadro 1. División política área urbano

Nº	Zona	Distrito	OTB / Junta Vecinal
1	Urbano	Distrito 1	Junta Vecinal Barrio Minero (1)
2	Urbano	Distrito 1	Junta Vecinal N° 2 La merced y Daniel Campos
3	Urbano	Distrito 1	Otb 3
4	Urbano	Distrito 1	Otb 4
5	Urbano	Distrito 1	Otb 18
6	Urbano	Distrito 1	Junta Vecinal San marcos (20)
7	Urbano	Distrito 1	Otb 21
8	Urbano	Distrito 1	Otb 23
9	Urbano	Distrito 1	Otb 24
10	Urbano	Distrito 1	Otb 25
11	Urbano	Distrito 1	Otb 26
12	Urbano	Distrito 1	Junta Vecinal Barrio Villa Victoria
13	Urbano	Distrito 2	Otb 5

N°	Zona	Distrito	OTB / Junta Vecinal
14	Urbano	Distrito 2	Otb 6
15	Urbano	Distrito 2	Otb 7
16	Urbano	Distrito 2	Otb 9
17	Urbano	Distrito 2	Otb 27
18	Urbano	Distrito 2	Junta Vecinal N° 29 Barrio Los Pinos
19	Urbano	Distrito 2	Junta Vecinal N° 30 santa rosa
20	Urbano	Distrito 3	Otb 8
21	Urbano	Distrito 3	Otb 10
22	Urbano	Distrito 3	Otb 11
23	Urbano	Distrito 3	Otb 12
24	Urbano	Distrito 4	Otb 13
25	Urbano	Distrito 4	Otb 14
26	Urbano	Distrito 4	Otb 15
27	Urbano	Distrito 4	Otb 16
28	Urbano	Distrito 4	Otb 17
29	Urbano	Distrito 4	Otb 19
30	Urbano	Distrito 4	Otb 22
31	Urbano	Distrito 4	Otb 28
32	Urbano	---	Junta Vecinal Agua de Castilla "JUVEAC"
33	Urbano	---	Junta Vecinal N° 30 "Barrio Defensores del Sur"

Fuente: Elaboración Propia

Cuadro 2. División política área rural

N°	Zona	Zona	Comunidad
1	Rural	Zona Central	Calderilla
2	Rural	Zona Central	Captola
3	Rural	Zona Central	Cerro Redondo
4	Rural	Zona Central	Corral Blanco
5	Rural	Zona Central	Cuartos
6	Rural	Zona Central	Humi
7	Rural	Zona Central	Caquetuya
8	Rural	Zona Central	Quellajas
9	Rural	Zona Central	La Hoyada
10	Rural	Zona Central	Lampaya
11	Rural	Zona Central	Lonte
12	Rural	Zona Central	Matancillas
13	Rural	Zona Central	Mojo
14	Rural	Zona Central	Moraya
15	Rural	Zona Central	Ojo de Agua
16	Rural	Zona Central	Oropeza
17	Rural	Zona Central	Sagnasti
18	Rural	Zona Central	San Isidro
19	Rural	Zona Central	Santo Rosario
20	Rural	Zona Central	Selocha
21	Rural	Zona Central	El Tambo
22	Rural	Zona Central	Villa Concepcion

N°	Zona	Zona	Comunidad
23	Rural	Zona Central	Yuruma
24	Rural	Zona Oeste	Berque
25	Rural	Zona Oeste	Calahoyo
26	Rural	Zona Oeste	Casira Chica
27	Rural	Zona Oeste	Casira Grande
28	Rural	Zona Oeste	Chagua
29	Rural	Zona Oeste	Chaquicocha
30	Rural	Zona Oeste	Chipihuayco
31	Rural	Zona Oeste	Churquipampa
32	Rural	Zona Oeste	Esquiloma
33	Rural	Zona Oeste	Quesera
34	Rural	Zona Oeste	Quichina
35	Rural	Zona Oeste	Sarcari
36	Rural	Zona Oeste	Ticka Cancha
37	Rural	Zona Oeste	Villa Rosario
38	Rural	Zona Este	Alto Huanacuni
39	Rural	Zona Este	Chosconty
40	Rural	Zona Este	Esquina Grande
41	Rural	Zona Este	Higueras Rio Grande
42	Rural	Zona Este	Hornos
43	Rural	Zona Este	Larkas
44	Rural	Zona Este	Mojonioj
45	Rural	Zona Este	Salitre
46	Rural	Zona Este	San Antonio de Rota
47	Rural	Zona Este	San Marcos
48	Rural	Zona Este	San Pedro de Sococha
49	Rural	Zona Este	Santa Rosa de Cangrejos
50	Rural	Zona Este	Sococha
51	Rural	Zona Este	Tinkuya
52	Rural	Zona Este	Yanalpa

Fuente: Elaboración Propia

Cuadro 3. Resumen distritos, comunidades, juntas vecinales y OTBs

Área	Distrito/ Zona	OTBs	Junta Vecinal	Comunidades	Sub Total	Total
Urbano	Distrito 1	8	4	0	12	33
Urbano	Distrito 2	5	2	0	7	
Urbano	Distrito 3	4	0	0	4	
Urbano	Distrito 4	8	0	0	8	
Urbano		0	2	0	2	
Rural	Zona Este	0	0	15	15	52
Rural	Zona Central	0	0	23	23	
Rural	Zona Oeste	0	0	14	14	
Total		25	8	52	85	85

Fuente: Elaboración Propia

Enmarcados en el Plan Operativo Anual y el Presupuesto Institucional de Gobierno Autónomo Municipal de Villazón en función a las acciones a corto plazo y metas de desarrollo en el marco de los pilares de la Agenda Patriótica 2025, Plan de Desarrollo Económico y Social, y la normativa vigente, se ha procedido a dar cumplimiento en la gestión 2024.

2. Base Legal

En la Ejecución del POA y Presupuesto Municipal de la gestión 2024 se utilizó las normas vigentes establecidas, mismas se pueden agrupar en normas generales, específicas obligatorias y por competencias. Estas normas se muestran en los siguientes cuadros:

Cuadro 4. Normas Generales

N°	Leyes	Decretos Supremos y otros
1	Constitución Política del Estado	D.S. N° 3246 NB – SPO
2	Ley N° 482 de Gobiernos Autónomos Municipales	R. M. 640 Escalas Salariales
3	Ley N° 1178 SAFCO Administración y Control Gubernamental	R. M. 115 Reglamento Pre Inversión
4	Ley N° 2042 Administración Presupuestaria	
5	Ley N° 535 Minería Metalurgia	
6	Ley N° 154 Clasificación de Impuestos	
7	Ley N° 777 del Sistema de Planificación Integral del Estado – SPIE	
8	Ley N° 3058 de Hidrocarburos	
9	Agenda Patriótica 2025 13 Pilares de la Bolivia Digna y Soberana	
10		RESOLUCIÓN BI-MINISTERIAL N° 17, La Paz, 01 AGO, 2023. Directrices de formulación presupuestaria gestión 2024.
11		Resolución Ministerial N° 359 de 21 de julio de 2023 Clasificadores Presupuestarios gestión 2024.

Fuente: Elaboración Propia

Cuadro 5. Normas Específicas obligatorias

N°	Leyes	Decretos Supremos
1	Ley N° 3791 Renta dignidad	D.S. N° 859 Fondo de Fomento a la Educación Cívica Patriótica
2	Ley N° 264 de Seguridad Ciudadana	
3	Ley N° 602 Gestión de Riesgos	
4	Ley N° 2140 Desastres Naturales	
5	Ley N° 548 Código Niña, Niño y Adolescente	D.S. N° 2377
6	Ley N° 1152 Servicios de Salud Universal y Gratuita - SUS	
7	Ley N° 348 integral vida libre de violencia	D.S. N° 2145, D.S. 4012 reglamento de Ley N° 348 integral vida libre de violencia
8	Ley N° 341 de participación y control social	
9	Ley N° 540 de Financiamiento del Sistema Asociativo Municipal	
10	Ley N° 223 general para personas con discapacidad	
11	Ley N° 369 de las Personas Adultas Mayores	

Fuente: Elaboración Propia

Cuadro 6. Normas Concurrentes por competencia

N°	Leyes	Decretos Supremos
1	Ley N° 031 Ley Marco de Autonomías y Descentralización	D.S. N° 29565 I.D.H.
2	Ley N° 070 de Educación Avelino Siñani – Elizardo Pérez	D.S. N° 28421 I.D.H.
3	Ley N° 622 Alimentación Escolar	
4	Ley N° 300 de la Madre Tierra	
5	Ley N° 339 de Limitación Unid Territoriales	
6	Ley N° 755 de Residuos Sólidos	
7	Ley N° 804 Nacional de Deporte	

Fuente: Elaboración Propia

3. Plan Operativo anual

3.1. Misión

Somos un gobierno local democrático, transparente y eficaz que genera oportunidades para el desarrollo humano de la población, que está encargada de promover el desarrollo económico social urbano rural en equilibrio con el manejo ambiental y recursos naturales, a través de una distribución y una mejor administración de los recursos públicos municipales, brinda servicios públicos de calidad, juntamente con las diferentes instituciones y organizaciones de la sociedad, sin discriminación de área geográfica, raza, género, credo religioso o grupo político, respetando la interculturalidad y el multilingüismo existente, para mejorar la calidad de vida.

3.2. Visión

El Municipio de Villazón es una institución pública moderna, participativa y transparente, que desarrolla su capacidad competitiva, promueve la transformación e industrialización de la producción agropecuaria sostenible y transformación urbano territorial. Vive en armonía con la naturaleza, preservando sus recursos naturales y medio ambiente. Es una institución que brinda seguridad, servicios básicos, salud, educación, comunicación, con inclusión, equidad social, cultural, de género y generacional, y con una amplia participación de todos los actores sociales e institucionales para vivir bien.

El Municipio de Villazón en cumplimiento de sus competencias municipales y en su rol de patrocinador del desarrollo integral de su territorio para vivir bien, en el marco del plan operativo anual gestión 202 ha ejecutado y desarrollado acciones concertadas para garantizar el agua para consumo y para riego, mediante la ampliación de los bienes públicos y de carácter común, se ha fortalecido el desarrollo humano, se ha atendiendo los sectores de salud, educación, acceso a servicios básicos, deporte y cultura, contribuyendo a la reducción de los índices de pobreza; logran-do la consolidación de la economía plural del Municipio mediante la diversificación y apoyo a la producción y generación de valor agregado, para la seguridad alimentaria y el crecimiento económico.

4. Ejecución de Recursos

En el marco de la Ley N° 1178 de 20 de julio de 1990 de acuerdo a la disposición transitoria décima segunda de la Ley N° 031 “Ley Marco de Autonomías y Descentralización – Andres Ibañez” de 19 de julio de 2010, el Municipio ha ejecutado el presupuesto de recursos en un 92,36% para el cumplimiento y ajuste oportuno de las políticas, los programas, la prestación de servicios y los proyectos de inversión pública. La ejecución de recursos se muestra en el siguiente cuadro.

Cuadro 7. Ejecución de recursos al 31 de diciembre de 2024

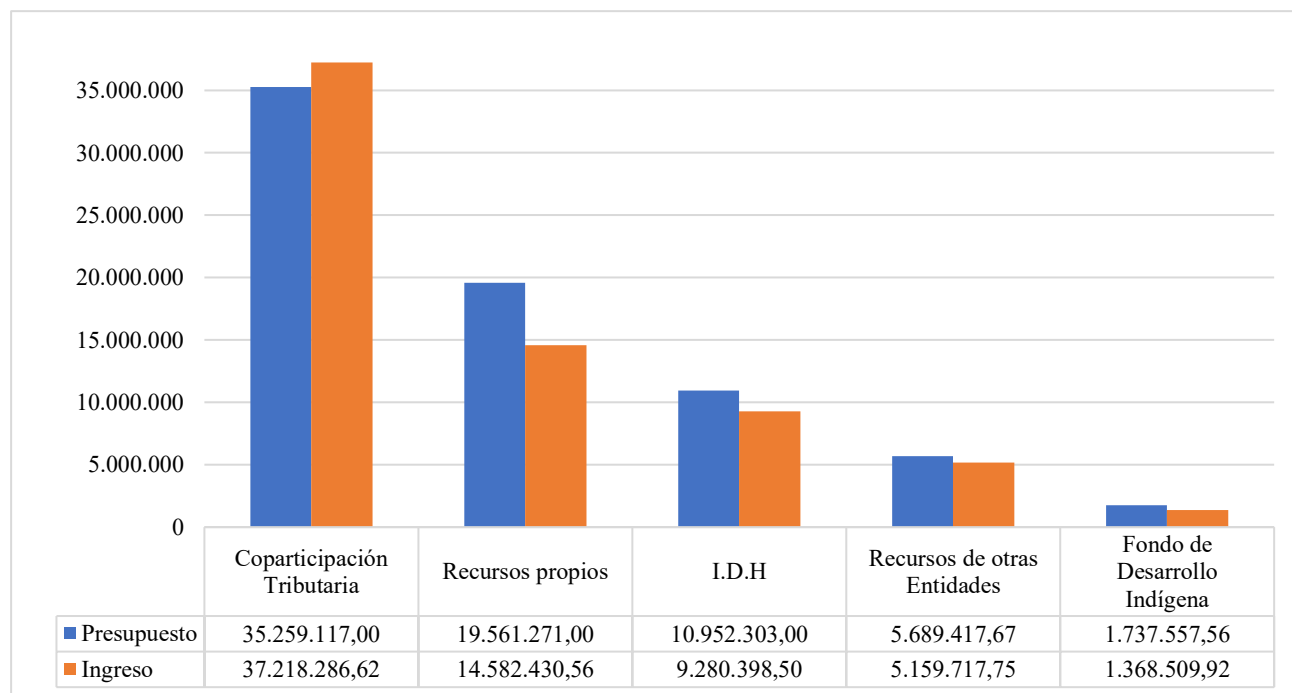
N°	Descripción del rubro	Presupuesto	Ingreso	Saldo	%	Saldo caja y banco 2023	Anticipo Financiero 2023	Total Percibido
1	Coparticipación Tributaria	35.259.117,00	37.218.286,62	-1.959.169,62	105,56%	9.788.345,03	39.917,64	47.046.549,29
2	Recursos propios	19.561.271,00	14.582.430,56	4.978.840,44	74,55%	4.520.737,35	237.716,71	19.340.884,62
3	I.D.H	10.952.303,00	9.280.398,50	1.671.904,50	84,73%	1.256.584,13	0,00	10.536.982,63
	Sub Total Recursos corrientes	65.772.691,00	61.081.115,68	4.691.575,32	92,87%	15.565.666,51	277.634,35	76.924.416,54
4	Fondo de Desarrollo Indígena	1.737.557,56	1.368.509,92	369.047,64	78,76%	0,00	0,00	1.368.509,92

Nº	Descripción del rubro	Presupuesto	Ingreso	Saldo	%	Saldo caja y banco 2023	Anticipo Financiero 2023	Total Percibido
5	Unidad Especial de Proyecto - UPRE	3.051.926,74	2.528.528,38	523.398,36	82,85%	0,00	0,00	2.528.528,38
6	Ministerio de Desarrollo Rural y Tierras	1.400.000,00	1.400.000,00	0,00	100,00%	0,00	0,00	1.400.000,00
7	Ministerio de Desarrollo Rural y Tierras	48.980,40	48.980,40	0,00	100,00%	0,00	0,00	48.980,40
	Sub Total Recursos de Capital	6.238.464,70	5.346.018,70	892.446,00	85,69%	0,00	0,00	5.346.018,70
8	Recursos TGN - discapacidad	40.623,00	40.623,00	0,00	100,00%	0,00	0,00	40.623,00
9	Corp Andina de Fomento - FPS	1.147.887,53	1.141.585,97	6.301,56	99,45%	0,00	0,00	1.141.585,97
	Sub Total Recursos Externos	1.188.510,53	1.182.208,97	6.301,56	99,47%	0,00	0,00	1.182.208,97
	Total	73.199.666,23	67.609.343,35	5.590.322,88	92,36%	15.565.666,51	277.634,35	83.452.644,21

Fuente: Elaboración Propia, en función al reporte del SIGEP en Línea

El Municipio ha percibido corrientes por concepto de Recursos propios, Regalías Mineras, Recursos propios – Salud, Coparticipación Tributaria I.D.H en un 92,87%, recursos de capital por convenios intergubernativos por 85,69% y recursos externos registrados por el FPS 99,47%

Gráfico 1. Ejecución presupuestaria de recursos por rubros



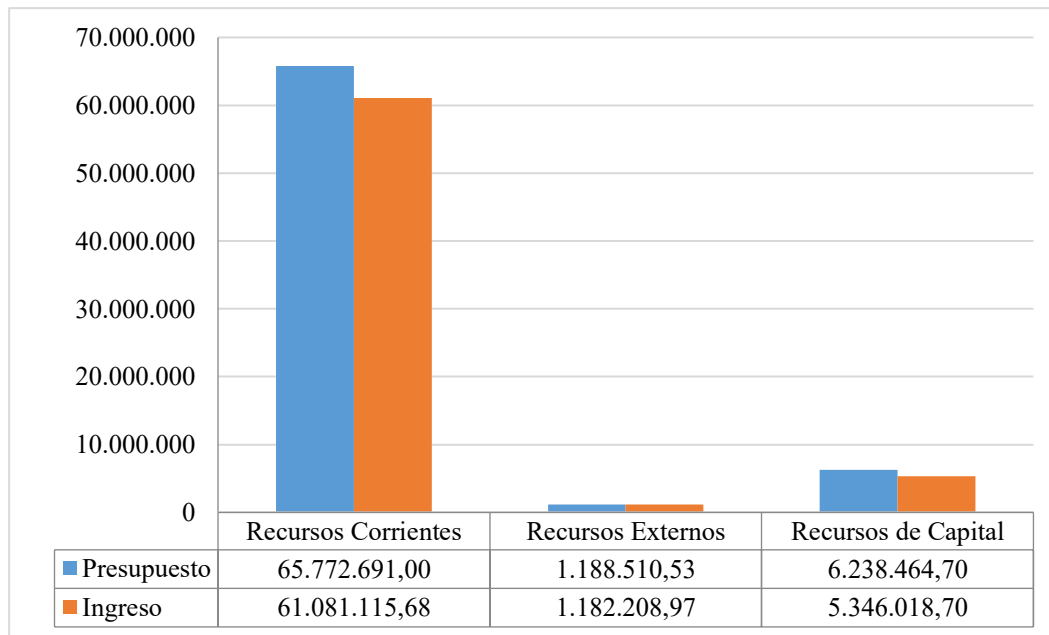
Fuente: Elaboración propia

El Municipio en la gestión 2024 ha clasificado y ejecutado el presupuesto de recursos en función a la naturaleza de estos en: recursos corrientes con un 92,87%, recursos por convenio con una 85,69% y recursos externos 99,47% respectivamente.

Cuadro 8. Resumen recursos

Descripción del rubro	Presupuesto	Ingreso	%
Recursos Corrientes	65.772.691,00	61.081.115,68	92,87%
Recursos Externos	1.188.510,53	1.182.208,97	99,47%
Recursos de Capital	6.238.464,70	5.346.018,70	85,69%
Total	73.199.666,23	67.609.343,35	92,36%

Gráfico 2. Ejecución presupuesta por orígenes recursos



Fuente: Elaboración propia

En lo referente a recursos propios, el Municipio ha recaudado un 74,55% por diferentes conceptos: Venta de bienes y servicio de la administración pública, Impuesto a la propiedad de bienes inmuebles, Impuesto a la propiedad de vehículos automotores, Impuesto a la transferencia de bienes inmuebles, Impuesto a la transferencia de vehículos automotores, Regalías mineras, Tasas, Derechos, Patentes municipales, Multas, Multas/Incumplimiento de contratos, Otros ingresos no especificados Alquiler de edificios, tierras y terrenos

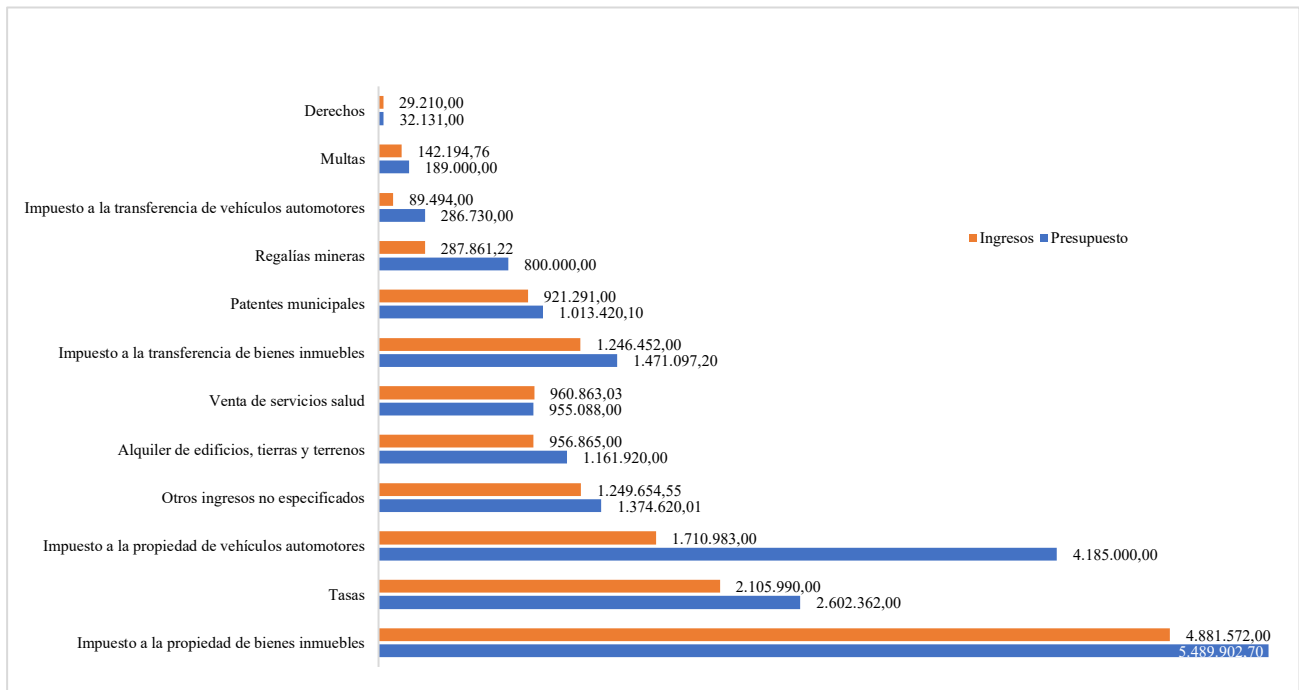
Cuadro 9. Ejecución presupuesta de recursos propios

N°	Detalle	Presupuesto	Ingresos	%
1	Impuesto a la propiedad de bienes inmuebles	5.489.902,70	4.881.572,00	88,92%
2	Tasas	2.602.362,00	2.105.990,00	80,93%
3	Impuesto a la propiedad de vehículos automotores	4.185.000,00	1.710.983,00	40,88%
4	Otros ingresos no especificados	1.374.620,01	1.249.654,55	90,91%
5	Alquiler de edificios, tierras y terrenos	1.161.920,00	956.865,00	82,35%
6	Venta de servicios salud	955.088,00	960.863,03	100,60%

N°	Detalle	Presupuesto	Ingresos	%
7	Impuesto a la transferencia de bienes inmuebles	1.471.097,20	1.246.452,00	84,73%
8	Patentes municipales	1.013.420,10	921.291,00	90,91%
9	Regalías mineras	800.000,00	287.861,22	35,98%
10	Impuesto a la transferencia de vehículos automotores	286.730,00	89.494,00	31,21%
11	Multas	189.000,00	142.194,76	75,24%
12	Derechos	32.131,00	29.210,00	90,91%
	Total	19.561.271,01	14.582.430,56	74,55%

Fuente: Elaboración propia

Gráfico 3. Ejecución presupuesta de recursos propios



Fuente: Elaboración propia

A continuación, se muestra el comportamiento de la ejecución de recursos desde la gestión 2013 al 2024.

Gráfico 4. Ejecución de recursos coparticipación popular 2013 al 2024

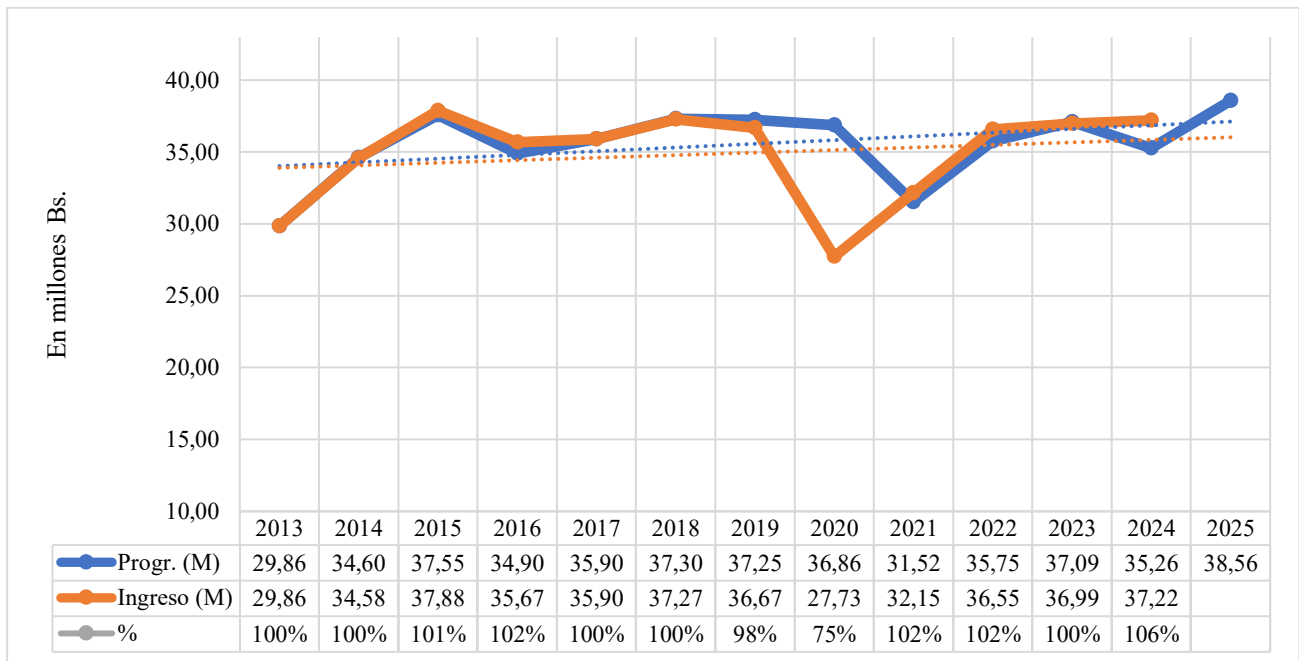


Gráfico 5. Ejecución de recursos IDH 2013 al 2024

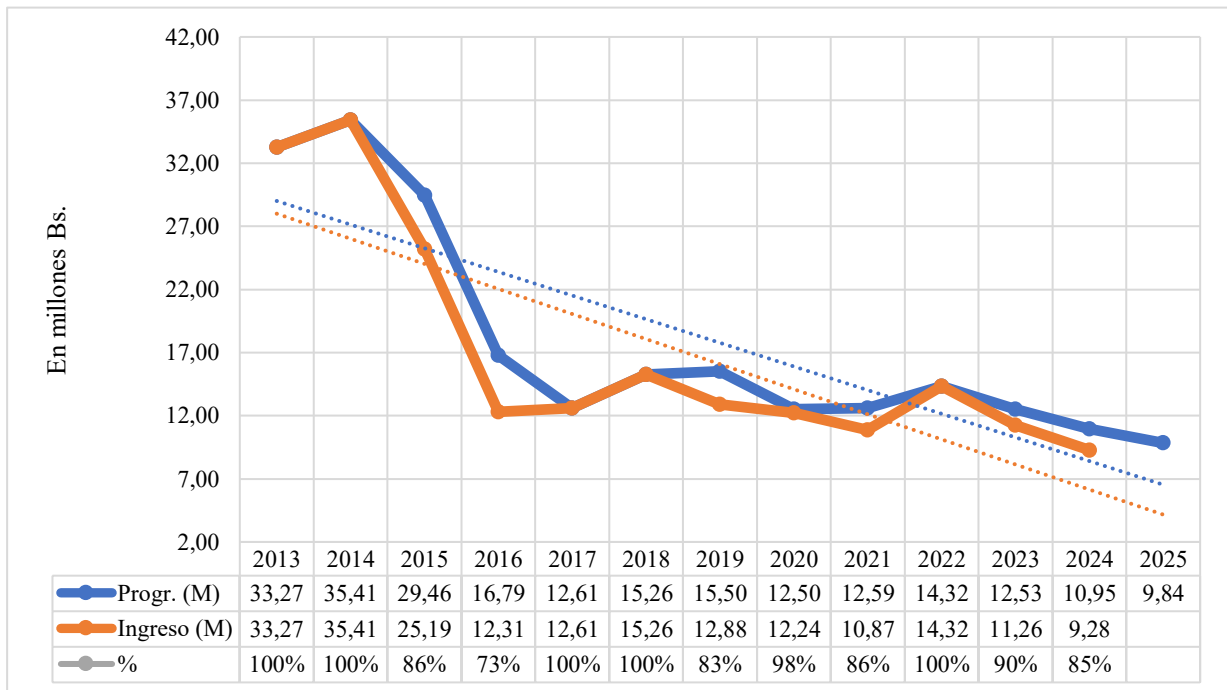


Gráfico 6. Ejecución de recursos propios 2013 al 2024

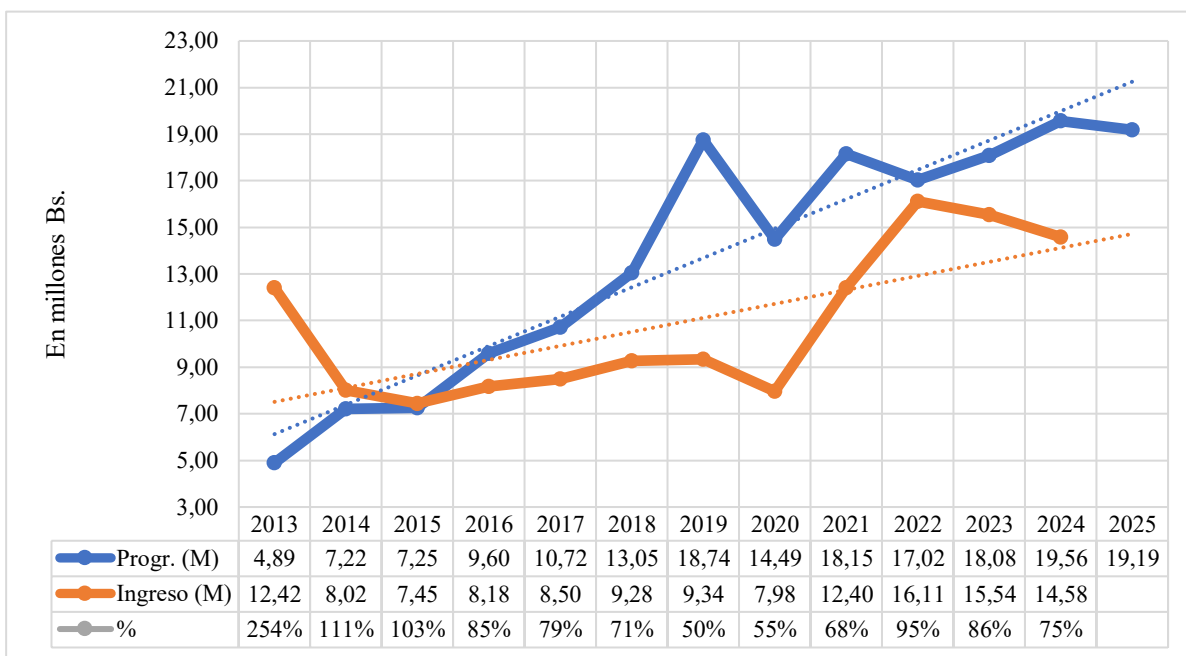


Gráfico 7. Resumen ingresos municipales corrientes

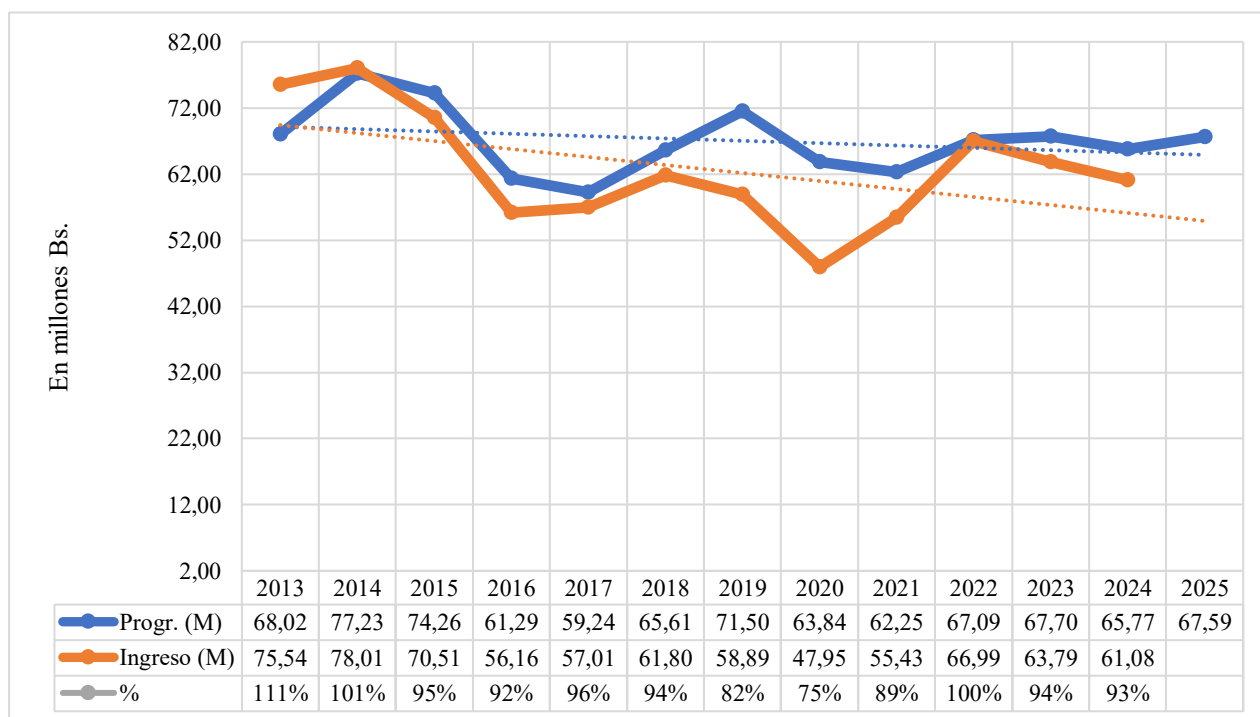


Gráfico 8. Recursos por convenios y normativa

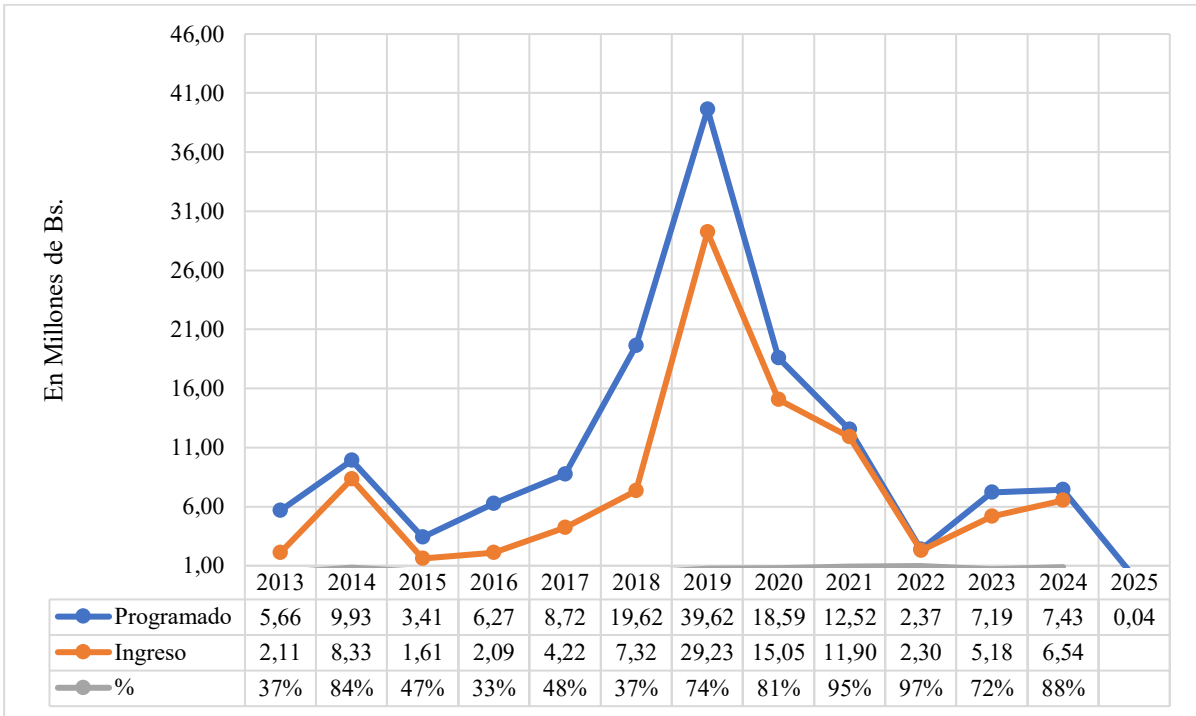


Gráfico 9. Saldos caja y bancos, anticipos financieros

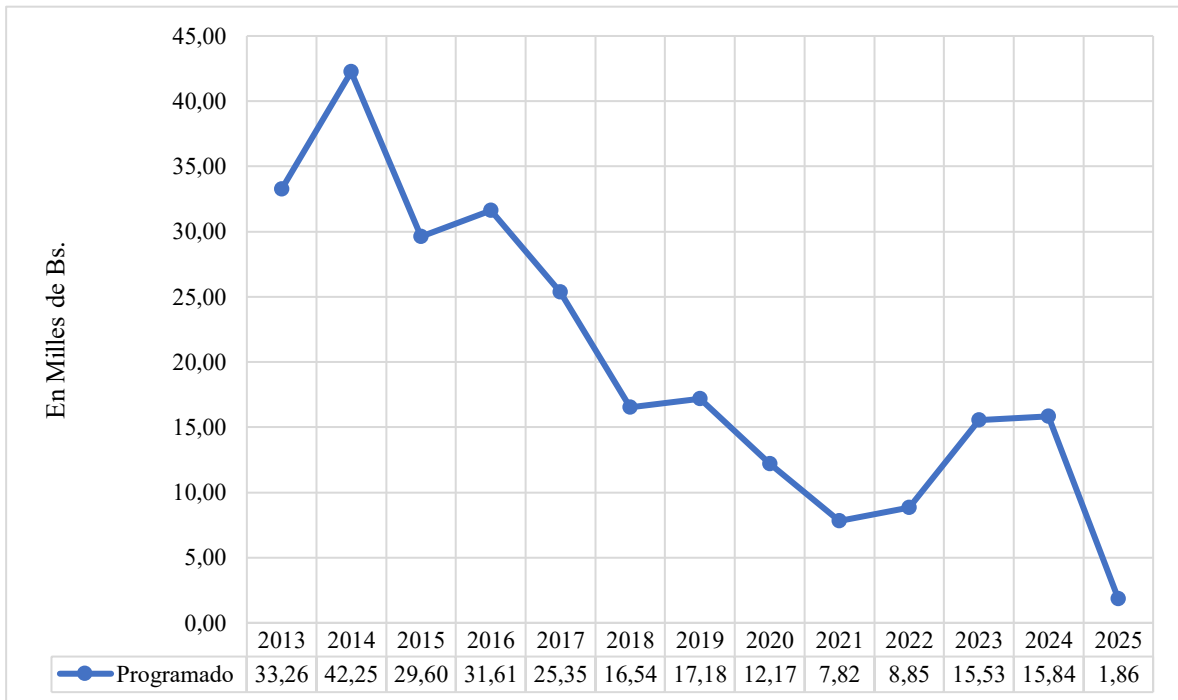
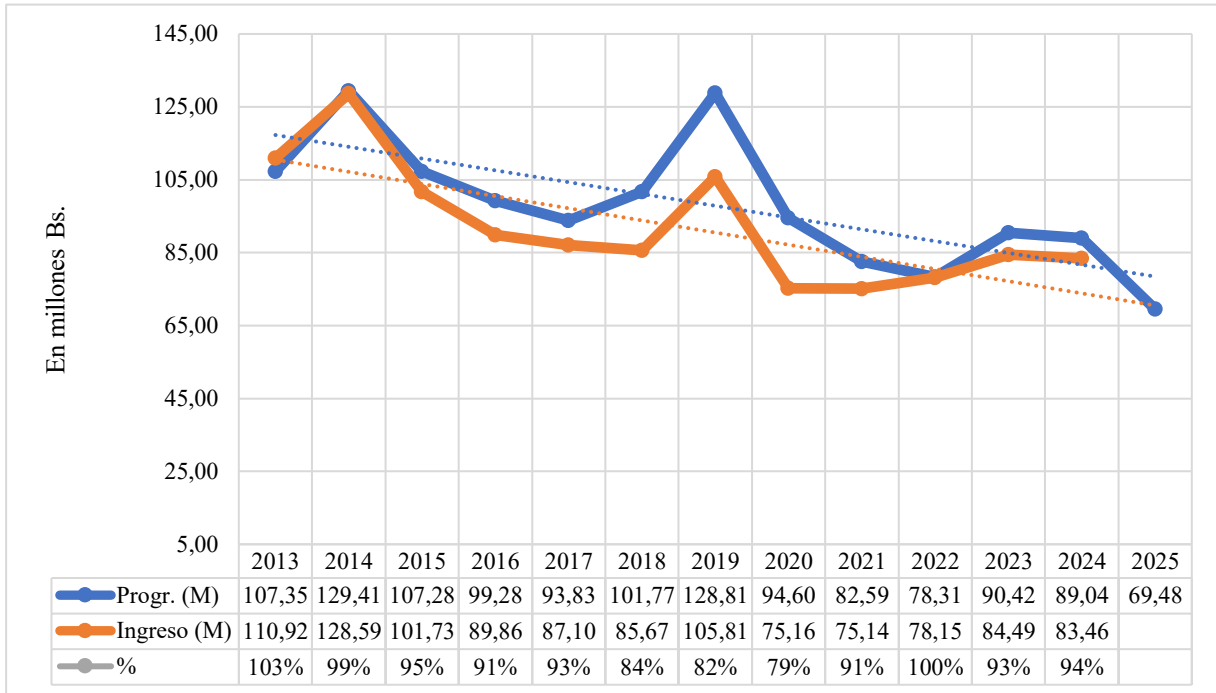


Gráfico 10. Total presupuesto y ejecución



5. Ejecución de gastos

En el Gobierno Autónomo Municipal de Villazón ha estructurado sus gastos en aperturas programáticas, que se constituyen acciones presupuestarias que expresan las acciones a corto plazo logrado y recursos financieros ejecutados, que fueron plasmados en el plan operativo anual.

5.1. Ejecución de Gastos por estructura programática

El Municipio de Villazón en cumplimiento de sus competencias municipales y en su rol de patrocinador del desarrollo integral de su territorio para vivir bien, ha ejecutado acciones concertadas con la sociedad. En el siguiente el cuadro se presenta la ejecución presupuestaria por estructura programática.

Cuadro 10. Ejecución de gastos por estructura programática

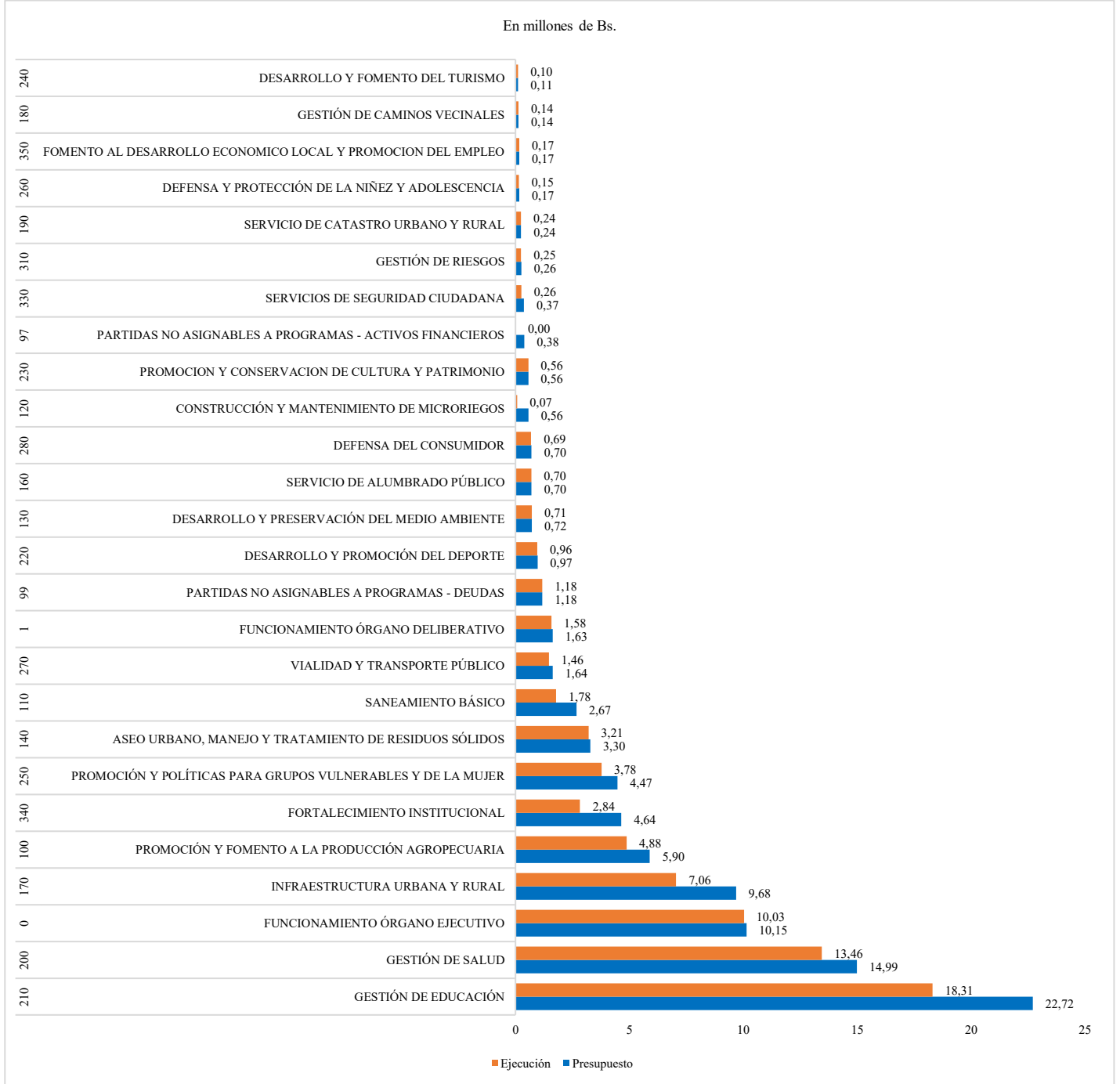
Prog.	descripción Programa	Presupuesto	Ejecución	%
0	FUNCIONAMIENTO ÓRGANO EJECUTIVO	10.149.860,04	10.034.578,45	98,86%
1	FUNCIONAMIENTO ÓRGANO DELIBERATIVO	1.633.583,02	1.579.449,06	96,69%
100	PROMOCIÓN Y FOMENTO A LA PRODUCCIÓN AGROPECUARIA	5.899.458,68	4.878.471,76	82,69%
110	SANEAMIENTO BÁSICO	2.673.023,33	1.780.124,92	66,60%

Prog.	descripción Programa	Presupuesto	Ejecución	%
120	CONSTRUCCIÓN Y MANTENIMIENTO DE MICRORIEGOS	562.953,00	73.884,00	13,12%
130	DESARROLLO Y PRESERVACIÓN DEL MEDIO AMBIENTE	721.482,62	714.723,09	99,06%
140	ASEO URBANO, MANEJO Y TRATAMIENTO DE RESIDUOS SÓLIDOS	3.295.133,30	3.209.385,55	97,40%
160	SERVICIO DE ALUMBRADO PÚBLICO	704.938,00	699.405,90	99,22%
170	INFRAESTRUCTURA URBANA Y RURAL	9.683.342,23	7.055.720,29	72,86%
180	GESTIÓN DE CAMINOS VECINALES	135.763,80	135.467,80	99,78%
190	SERVICIO DE CATASTRO URBANO Y RURAL	241.935,47	240.301,55	99,32%
200	GESTIÓN DE SALUD	14.993.864,36	13.459.269,68	89,77%
210	GESTIÓN DE EDUCACIÓN	22.718.298,00	18.313.663,03	80,61%
220	DESARROLLO Y PROMOCIÓN DEL DEPORTE	968.388,46	956.212,32	98,74%
230	PROMOCION Y CONSERVACION DE CULTURA Y PATRIMONIO	561.769,00	561.767,02	100,00%
240	DESARROLLO Y FOMENTO DEL TURISMO	106.195,45	104.529,65	98,43%
250	PROMOCIÓN Y POLÍTICAS PARA GRUPOS VULNERABLES Y DE LA MUJER	4.474.230,70	3.778.813,99	84,46%
260	DEFENSA Y PROTECCIÓN DE LA NIÑEZ Y ADOLESCENCIA	171.179,00	153.642,37	89,76%
270	VIALIDAD Y TRANSPORTE PÚBLICO	1.637.515,39	1.464.421,94	89,43%
280	DEFENSA DEL CONSUMIDOR	704.594,56	688.589,09	97,73%
310	GESTIÓN DE RIESGOS	261.740,00	249.342,69	95,26%
330	SERVICIOS DE SEGURIDAD CIUDADANA	373.710,00	258.796,35	69,25%
340	FORTALECIMIENTO INSTITUCIONAL	4.641.688,75	2.835.653,55	61,09%
350	FOMENTO AL DESARROLLO ECONOMICO LOCAL Y PROMOCION DEL EMPLEO	170.136,00	169.875,90	99,85%
97	PARTIDAS NO ASIGNABLES A PROGRAMAS - ACTIVOS FINANCIEROS	383.078,42	0,00	0,00%
99	PARTIDAS NO ASIGNABLES A PROGRAMAS - DEUDAS	1.175.105,51	1.175.104,51	100,00%
	Total	89.042.967,09	74.571.194,46	83,75%

Fuente: Elaboración propia según el SIGEP

La Ejecución de Gastos por programas en el Municipio de Villazón es de 83,75%, gastos que son de competencia que establece la Constitución Política del Estado, la Ley marco de Autonomías y Descentralización “, Ley de Gobiernos Autónomos Municipales y otras normas municipales.

Gráfico 11. Ejecución de gastos por estructura programática



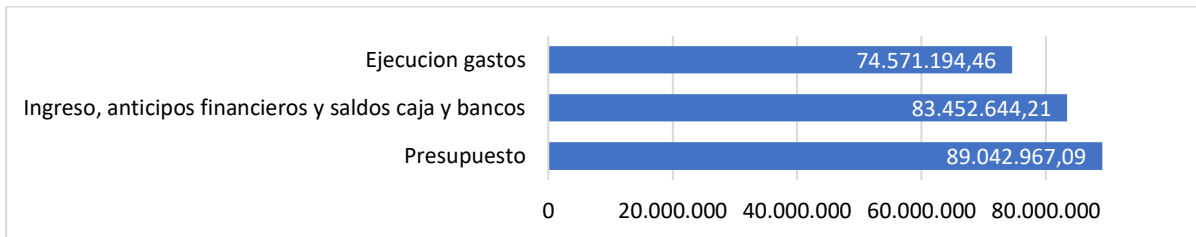
La ejecución de gastos financiera en la gestión 2024 es de 89,36%. Estos gastos fueron destinados en la Promoción del Desarrollo Humano, Económico productivo, Desarrollo Sostenible, Desarrollo Urbano Territorial y Desarrollo Social Cultural.

Cuadro 11. Ejecución financiera de gastos

Descripción del rubro	Presupuesto	Ingreso	Saldo no percibido
Recursos Corrientes	65.772.691,00	61.081.115,68	4.691.575,32
Recursos Externos	1.188.510,53	1.182.208,97	6.301,56
Recursos de Capital	6.238.464,70	5.346.018,70	892.446,00
Anticipo financiero y Saldos caja y bancos	15.843.300,86	15.843.300,86	0,00
Total	89.042.967,09	83.452.644,21	5.590.322,88
Presupuesto	Ingreso, anticipos financieros y saldos caja y bancos	Ejecución gastos	Porcentaje ejecución financiera de gastos
89.042.967,09	83.452.644,21	74.571.194,46	89,36%

Fuente: Elaboración propia en función al SIGEP

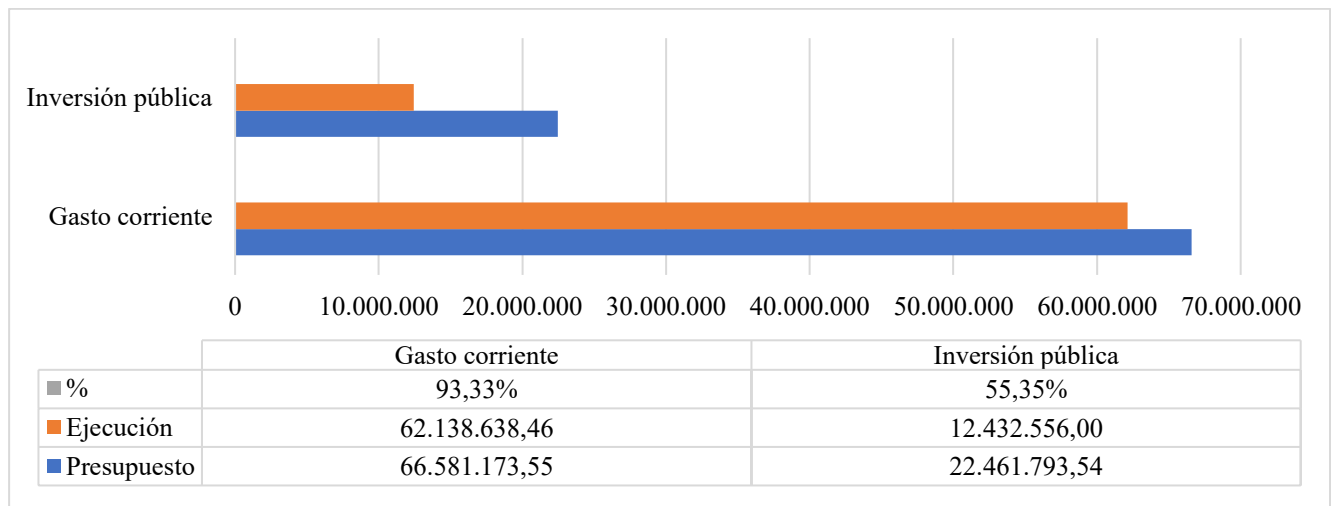
Gráfico 12. Ejecución presupuestaria de recursos y gastos



Cuadro 12. Ejecución según el tipo de gasto

Detalle	Presupuesto	Ejecución	%
Gasto corriente	66.581.173,55	62.138.638,46	93,33%
Inversión pública	22.461.793,54	12.432.556,00	55,35%
Total	89.042.967,09	74.571.194,46	83,75%

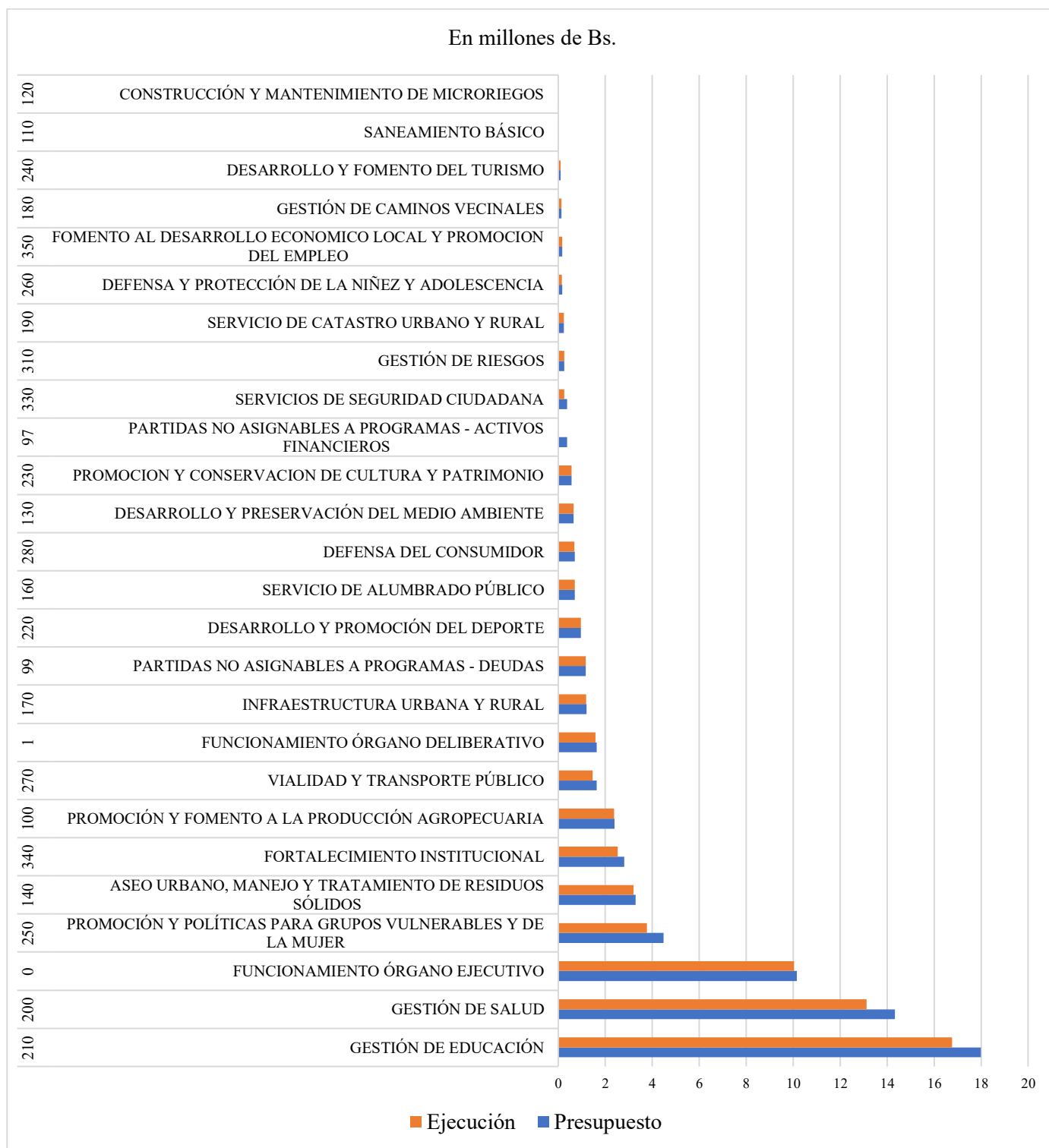
Gráfico 13. Ejecución según el tipo de gasto



Cuadro 13. Ejecución de gastos por estructura programática – gasto corriente

Prog.	Descripción Programa	Presupuesto	Ejecución	%
0	FUNCIONAMIENTO ÓRGANO EJECUTIVO	10.149.860,04	10.034.578,45	98,86%
1	FUNCIONAMIENTO ÓRGANO DELIBERATIVO	1.633.583,02	1.579.449,06	96,69%
100	PROMOCIÓN Y FOMENTO A LA PRODUCCIÓN AGROPECUARIA	2.392.858,11	2.371.347,33	99,10%
110	SANEAMIENTO BÁSICO	21.385,00	19.998,00	93,51%
120	CONSTRUCCIÓN Y MANTENIMIENTO DE MICRORIEGOS	19.884,00	19.884,00	100,00%
130	DESARROLLO Y PRESERVACIÓN DEL MEDIO AMBIENTE	651.510,62	644.751,09	98,96%
140	ASEO URBANO, MANEJO Y TRATAMIENTO DE RESIDUOS SÓLIDOS	3.295.133,30	3.209.385,55	97,40%
160	SERVICIO DE ALUMBRADO PÚBLICO	704.938,00	699.405,90	99,22%
170	INFRAESTRUCTURA URBANA Y RURAL	1.208.180,17	1.192.171,61	98,67%
180	GESTIÓN DE CAMINOS VECINALES	135.763,80	135.467,80	99,78%
190	SERVICIO DE CATASTRO URBANO Y RURAL	241.935,47	240.301,55	99,32%
200	GESTIÓN DE SALUD	14.341.037,23	13.127.996,29	91,54%
210	GESTIÓN DE EDUCACIÓN	17.986.845,95	16.770.996,42	93,24%
220	DESARROLLO Y PROMOCIÓN DEL DEPORTE	968.388,46	956.212,32	98,74%
230	PROMOCION Y CONSERVACION DE CULTURA Y PATRIMONIO	561.769,00	561.767,02	100,00%
240	DESARROLLO Y FOMENTO DEL TURISMO	106.195,45	104.529,65	98,43%
250	PROMOCIÓN Y POLÍTICAS PARA GRUPOS VULNERABLES Y DE LA MUJER	4.474.230,70	3.778.813,99	84,46%
260	DEFENSA Y PROTECCIÓN DE LA NIÑEZ Y ADOLESCENCIA	171.179,00	153.642,37	89,76%
270	VIALIDAD Y TRANSPORTE PÚBLICO	1.637.515,39	1.464.421,94	89,43%
280	DEFENSA DEL CONSUMIDOR	704.594,56	688.589,09	97,73%
310	GESTIÓN DE RIESGOS	261.740,00	249.342,69	95,26%
330	SERVICIOS DE SEGURIDAD CIUDADANA	373.710,00	258.796,35	69,25%
340	FORTALECIMIENTO INSTITUCIONAL	2.810.616,35	2.531.809,58	90,08%
350	FOMENTO AL DESARROLLO ECONOMICO LOCAL Y PROMOCION DEL EMPLEO	170.136,00	169.875,90	99,85%
97	PARTIDAS NO ASIGNABLES A PROGRAMAS - ACTIVOS FINANCIEROS	383.078,42	0,00	0,00%
99	PARTIDAS NO ASIGNABLES A PROGRAMAS - DEUDAS	1.175.105,51	1.175.104,51	100,00%
	Total	66.581.173,55	62.138.638,46	93,33%

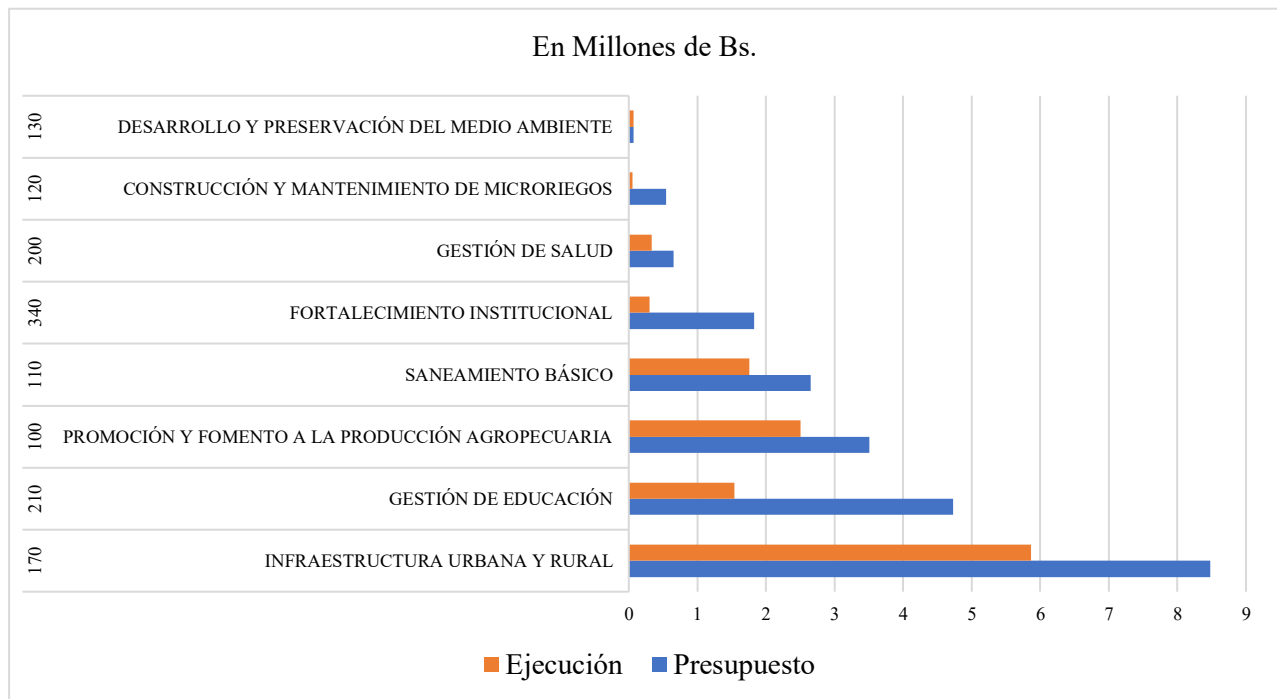
Gráfico 14. Ejecución de gastos por estructura programática – gasto corriente



Cuadro 14. Ejecución de gastos por estructura programática – inversión pública

Prog.	Descripción Programa	Presupuesto	Ejecución	%
100	PROMOCIÓN Y FOMENTO A LA PRODUCCIÓN AGROPECUARIA	3.506.600,57	2.507.124,43	71,50%
110	SANEAMIENTO BÁSICO	2.651.638,33	1.760.126,92	66,38%
120	CONSTRUCCIÓN Y MANTENIMIENTO DE MICRORIEGOS	543.069,00	54.000,00	9,94%
130	DESARROLLO Y PRESERVACIÓN DEL MEDIO AMBIENTE	69.972,00	69.972,00	100,00 %
170	INFRAESTRUCTURA URBANA Y RURAL	8.475.162,06	5.863.548,68	69,19%
200	GESTIÓN DE SALUD	652.827,13	331.273,39	50,74%
210	GESTIÓN DE EDUCACIÓN	4.731.452,05	1.542.666,61	32,60%
340	FORTALECIMIENTO INSTITUCIONAL	1.831.072,40	303.843,97	16,59%
	Total	22.461.793,54	12.432.556,00	55,35%

Gráfico 15. Ejecución de gastos por estructura programática – inversión pública



Estos gastos fueron destinados a cumplir con gastos de funcionamiento, producción agropecuaria, Saneamiento básico, micro riegos, medio ambiente, Limpieza urbana y rural, Alumbrado Público, Infraestructura urbana y rural, caminos vecinales, salud, educación, deporte, cultura, turismo, políticas de género, Defensa y protección de la niñez y familia, Vialidad y transporte público, mercados, riesgos y desastres naturales, seguridad ciudadana, Fortalecimiento institucional, Partidas no asignables a programas (activos financieros, otras transferencias y deudas). A continuación, se muestra por programa la ejecución.

5.2. Gastos de Funcionamiento

Cuadro 15. Gastos de Funcionamiento

AP	Detalle	Etapas	Convenio	Sector	Distrito y/o Zona	Comunidad y/o otb	Presupuesto	Ejecución	%
000 0 002	FUNCIONAMIENTO DEL EJECUTIVO MUNICIPAL			Transversal			10.149.860,04	10.034.578,45	98,86%
001 0 001	FUNCIONAMIENTO CONCEJO MUNICIPAL			Transversal			1.633.583,02	1.579.449,06	96,69%
	Actividades						11.783.443,06	11.614.027,51	98,56%
	Sub Total (0)						11.783.443,06	11.614.027,51	98,56%

5.3. Promoción y fomento a la producción agropecuaria - apoyo y fomento a la producción agrícola

Cuadro 16. Apoyo y fomento a la producción agrícola

AP	Detalle	Etapas	Convenio	Sector	Distrito y/o Zona	Comunidad y/o otb	Presupuesto	Ejecución	%
101 0 001	SERVICIO DE MECANIZACION PRODUCTIVA.			Agropecuario	Central, Este y Oeste	Comunidades	521.455,74	507.974,26	97,41%
101 0 002	APOYO A LA CADENA PRODUCTIVA DE PAPA.			Agropecuario	Central, Este y Oeste	Comunidades	95.068,00	94.747,76	99,66%
101 0 003	APOYO A LA CADENA PRODUCTIVA FRUTICOLA.			Agropecuario	Central, Este y Oeste	Comunidades	95.574,00	92.776,10	97,07%
101 0 004	APOYO A LA CADENA PRODUCTIVA HORTICULTURA			Agropecuario	Central, Este y Oeste	Comunidades	95.574,00	93.893,54	98,24%
101 0 005	FORTALECIMIENTO SECTOR PRODUCTIVO AGROPECUARIO.			Agropecuario	Central, Este y Oeste	Comunidades	1.128.896,54	1.128.119,00	99,93%
	Actividades (101)						1.936.568,28	1.917.510,66	99,02%
100 15373414900000 000	CONST. DE SILO PARA EL ALMACENAMIENTO Y CONSERVACION DE SEMILLA DE PAPA - VILLAZON	Eje	Ministerio de Desarrollo Rural y Tierras	Agropecuario	Central, Este y Oeste	Ojo de Agua, Quellajas, Corral Blanco, Lampaya, Villa Concepcion, Quichina, Lampaya Huanacuni	1.400.000,00	1.400.000,00	100,00%
	Inversión (101)						1.400.000,00	1.400.000,00	100,00%
	Sub Total (101)						3.336.568,28	3.317.510,66	99,43%

5.1. Promoción y fomento a la producción agropecuaria - apoyo y fomento a la producción pecuaria

Cuadro 17. Apoyo y fomento a la producción pecuaria

AP	Detalle	Etapas	Convenio	Sector	Distrito y/o Zona	Comunidad y/o otb	Presupuesto	Ejecución	%
102 0 001	APOYO A LA CADENA PRODUCTIVA GANADO CAPRINO.			Agropecuario	Central, Este y Oeste	Comunidades	95.574,00	94.220,99	98,58%
102 0 002	APOYO A LA CADENA PRODUCTIVA GANADO OVINO.			Agropecuario	Central, Este y Oeste	Comunidades	65.068,00	64.712,15	99,45%

AP	Detalle	Etap	Convenio	Sector	Distrito y/o Zona	Comunidad y/o otb	Presupuesto	Ejecución	%
102 0 003	APOYO A LA CADENA PRODUCTIVA CAMELIDOS.			Agropecuario	Central, Este y Oeste	Comunidades	95.574,00	95.120,17	99,53%
102 0 004	APOYO A LA CADENA PRODUCTIVA BOVINO.			Agropecuario	Central, Este y Oeste	Comunidades	70.068,00	69.791,89	99,61%
102 0 005	APOYO A LA CADENA PRODUCTIVA VICUÑA.			Agropecuario	Central, Este y Oeste	Comunidades	83.300,00	83.291,50	99,99%
102 0 006	SANIDAD AGROPECUARIA E INOCUIDAD ALIMENTARIA- SENASAG			Agropecuario	Central, Este y Oeste	Comunidades	35.000,00	34.994,14	99,98%
102 0 007	IMPLEMENTACION POZOS PROFUNDOS.			Agropecuario	Central, Este y Oeste	Comunidades	11.705,83	11.705,83	100,00%
	Actividades (102)						456.289,83	453.836,67	99,46%
100 TPP1537000003 000	CONST. DE APRISCOS TIPO COBERTIZO PARA GANADO MAYOR Y MENOR EN COMUNIDADES DEL MUNICIPIO DE VILLAZON	Eje	FDI	Agropecuario	Central, Este y Oeste	Quichina, Tikacancha, Chaquicocha, Sarcari, Calahoyo, Casira Grande, Churquipampa, Sagnasti, Quellajas, Corral Blanco, Cuartos, Calderilla, Tambo, Lampaya, Tinkuya, Santa Rosa de Cangrejos, San Antonio de rota y Larkas	1.107.129,05	1.107.124,43	100,00%
102 TPP1537000004 000	CONST. APRISCOS TIPO COBERTIZOS PARA GANADO MAYOR Y MENOR BERQUE - SALITRE (VILLAZON)	Eje	FDI	Agropecuario	Central, Este y Oeste	Berque, Casira Grande, Casira Chica, Ticka Cancha, Quichina, Chipihuayco, Sarcari, Calahoyo, Chagua, Villa Rosario, Quesera (Zona Oeste), Cuartos, Lampaya, Mojo, Humi, Captola, Moraya, La Hoyada, Quellajas (Zona Central), Sococha, Yanalpa, Hornos, Salitre (Zona Este)	999.471,52	0,00	0,00%
	Inversión (102)						2.106.600,57	1.107.124,43	52,56%
	Sub Total (102)						2.562.890,40	1.560.961,10	60,91%

5.2. Saneamiento básico - sistema de agua potable

Cuadro 18. Saneamiento básico - sistema de agua potable

AP	Detalle	Etap	Convenio	Sector	Distrito y/o Zona	Comunidad y/o otb	Presupuesto	Ejecución	%
111 1537341290000 000	CONST. SISTEMA DE AGUA POTABLE CANGREJOS - VILLAZON	Eje		Saneamiento Básico	Este	Cangrejos	300.000,00	285.734,68	95,24%
111 1537341300000 000	CONST. SISTEMA DE AGUA POTABLE SALITRE - VILLAZON	Eje		Saneamiento Básico	Este	Salitre	250.000,00	190.913,59	76,37%
111 1537341520000 000	CONST. SISTEMA DE AGUA POTABLE LARKAS	Eje		Saneamiento Básico	Este	Larkas	250.000,00	0,00	0,00%
	Inversión (111)						800.000,00	476.648,27	59,58%
	Sub Total (111)						800.000,00	476.648,27	59,58%

5.1. Saneamiento básico - alcantarillado

Cuadro 19. Saneamiento básico - alcantarillado

AP	Detalle	Etap	Convenio	Sector	Distrito y/o Zona	Comunidad y/o otb	Presupuesto	Ejecución	%
110 0 014	MANTENIMIENTO ALCANTARILLADO PLUVIAL OTB 18 - 1			Saneamiento Básico	Distrito 1	Junta Vecinal Barrio Minero (1), OtB 18	21.385,00	19.998,00	93,51%
	Actividades (112)						21.385,00	19.998,00	93,51%
110 028760683000000	CONST. SIST. ALCANT. SANIT. SANTA ROSA (VILLAZON)	Eje		Saneamiento Básico	Distrito 2	Junta Vecinal N° 30 santa rosa	1.051.786,53	1.045.485,83	99,40%
110 153734103000000	CONST. SISTEMA DE AGUA POTABLE CALDERILLA - TAMBO	EDTP		Saneamiento Básico	Zona Central	Calderilla, Captola, Cerro Redondo, Corral Blanco, Cuartos, Humi, Kaketuya, Kellajas, La Hoyada, Lampaya, Lonte, Ojo de Agua, Santo Rosario y Tambo	500.000,00	138.000,00	27,60%
112 153734160000000	AMPL. EMBOVEDADO PLUVIAL CANCHA MODESTO OMISTE (OTB 1 - VILLAZON)	Eje		Saneamiento Básico	Distrito 1	Junta Vecinal Barrio Minero (1)	99.992,82	99.992,82	100,00%
112 153734161000000	CONST. ALCANTARILLADO PLUVIAL ENTRE CALLES TOMAS GAMBOA Y CHAYANTA I (DISTRITO 4 - VILLAZON)	Eje		Saneamiento Básico	Distrito 4	OTB 14, 15, 19 y 22	199.858,98	0,00	0,00%
	Inversión (112)						1.851.638,33	1.283.478,65	69,32%
	Sub Total (112)						1.873.023,33	1.303.476,65	69,59%

5.2. Construcción y mantenimiento de microriegos - construcción de riegos y microriegos

Cuadro 20. Construcción y mantenimiento de microriego

AP	Detalle	Etap	Convenio	Sector	Distrito y/o Zona	Comunidad y/o otb	Presupuesto	Ejecución	%
120 0 007	MEJORAMIENTO SISTEMA DE RIEGO YANALPA			Agropecuario	Zona Este	Yanalpa	19.884,00	19.884,00	100,00%
	Actividades (120)						19.884,00	19.884,00	100,00%
120 153734104000000	CONST. SISTEMA DE RIEGO SOCOCHA - MOJONIOJ	EDTP		Agropecuario	Zona Este	Sococho - Mojonioj	543.069,00	54.000,00	9,94%
	Inversión (120)						543.069,00	54.000,00	9,94%
	Sub Total (120)						562.953,00	73.884,00	13,12%

5.1. Desarrollo y preservación del medio ambiente - preservar, conservar y contribuir a la protección de medio ambiente

Cuadro 21. Desarrollo y preservación del medio ambiente

AP	Detalle	Etap	Convenio	Sector	Distrito y/o Zona	Comunidad y/o otb	Presupuesto	Ejecución
130 0 002	PROMOCIÓN Y PRESERVACIÓN DEL MEDIO AMBIENTE			Medio Ambiente	4 Distritos	Ciudad de Villazón	80.817,00	77.413,64
	Actividades (130)						80.817,00	77.413,64
	Sub Total (130)						80.817,00	77.413,64

5.2. Desarrollo y preservación del medio ambiente - ornatos públicos y áreas verdes

Cuadro 22. Ornatos públicos y áreas verdes

AP	Detalle	Etap	Convenio	Sector	Distrito y/o Zona	Comunidad y/o otb	Presupuesto	Ejecución	%
131 0 001	MEJORAMIENTO Y MANTENIMIENTO AREAS VERDES.			Medio Ambiente		Municipio	565.785,62	562.514,45	99,42%
131 0 002	FORTALECIMIENTO VIVERO MUNICIPAL			Medio Ambiente	4 Distritos	Ciudad de Villazón	4.908,00	4.823,00	98,27%
	Actividades (131)						570.693,62	567.337,45	99,41%
131 1537341510000 000	FOREST. INCRE. DE LA COBERTURA VEGETAL MTE. PLANTACIONES FOREST. EN EL MUNICIPIO DE VILLAZON	EDTP	FONABOSQUE	Medio Ambiente	Municipio		69.972,00	69.972,00	100,00%
	Inversión (131)						69.972,00	69.972,00	100,00%
	Sub Total (131)						640.665,62	637.309,45	99,48%

5.3. Aseo urbano, manejo y tratamiento de residuos sólidos - gestión integral de residuos solidos

Cuadro 23. Aseo urbano, manejo y tratamiento de residuos sólidos

AP	Detalle	Etap	Convenio	Sector	Distrito y/o Zona	Comunidad y/o otb	Presupuesto	Ejecución	%
140 0 001	GESTION DE RESIDUOS SOLIDOS			Saneamiento básico	4 Distritos	Ciudad de Villazón	3.295.133,30	3.209.385,55	97,40%
	Actividades (140)						3.295.133,30	3.209.385,55	97,40%
	Sub Total (140)						3.295.133,30	3.209.385,55	97,40%

5.1. Servicio de alumbrado público - mejoramiento y ampliación de alumbrado publico

Cuadro 24. Servicio de alumbrado público

AP	Detalle	Etap	Convenio	Sector	Distrito y/o Zona	Comunidad y/o otb	Presupuesto	Ejecución	%
160 0 001	MATTO Y AMPLIACION ALUMBRADO PUBLICO URBANO			Hábitat y Vivienda	4 Distritos	Ciudad de Villazón	634.938,00	629.716,50	99,18%
160 0 002	MANTENIMIENTO Y AMPLIACION ALUMBRADO PUBLICO RURAL			Hábitat y Vivienda	Central, Este y Oeste	Comunidades	70.000,00	69.689,40	99,56%
	Actividades (160)						704.938,00	699.405,90	99,22%
	Sub Total (160)						704.938,00	699.405,90	99,22%

5.1. Infraestructura urbana y rural - mejoramiento y ampliación de infraestructura urbana y rural

Cuadro 25. Mejoramiento y ampliación de infraestructura urbana y rural

AP	Detalle	Etap	Convenio	Sector	Distrito y/o Zona	Comunidad y/o otb	Presupuesto	Ejecución	%
170 0 001	MEJORAMIENTO INFRAESTRUCTURA MUNICIPAL			Hábitat y Vivienda	4 Distritos	Ciudad de Villazón	80.000,00	79.410,33	99,26%
	Actividades (170)						80.000,00	79.410,33	99,26%
170 02876066500000 000	CONST. ENLOSETADO CALLES DISTRITO 2 - VILLAZON (VILLAZON)	Eje		Hábitat y Vivienda	Distrito 2	Otb 6, 27, 9, y 7)	96.101,00	96.100,14	100,00%
170 15373410500000 000	CONST. PAVIMENTO RIGIDO CALLES	Eje		Hábitat y Vivienda	Distrito 1	Otb 4, J.V. 2 La merced y Daniel Campos, Otb 18, Otb 3	1.195.684,46	1.195.684,46	100,00%

AP	Detalle	Etap	Convenio	Sector	Distrito y/o Zona	Comunidad y/o otb	Presupuesto	Ejecución	%
	ELIODORO VILLAZON Y TOMAS FRIAS (D-1)								
170 1537341060000 000	CONST. PAVIMENTO RIGIDO AV. CORNELIO SAAVEDRA ENTRE PSJE. CORONEL ARRAYA Y PUENTE INTERNACIONAL (D-3)	Eje		Hábitat y Vivienda	Distrito 3	Otb 12	201.249,99	201.249,99	100,00%
170 1537341070000 000	CONST. PAVIMENTO RIGIDO CALLES TOPATER, ECUADOR Y MARÍA L. CABRERA (D-4)	Eje		Hábitat y Vivienda	Distrito 4	Otb 14, Otb 15, Otb 16	1.190.642,83	1.190.642,83	100,00%
170 1537341170000 000	CONST. PAVIMENTO RIGIDO CALLES ELIODORO VILLAZON Y CAMARGO ENTRE TUPAC KATARI - AV. ANTOFAGASTA	Eje		Hábitat y Vivienda	Distrito 1	Otb 4 y 25	1.468.255,61	1.468.255,61	100,00%
170 1537341220000 000	CONST. PAVIMENTO RIGIDO AV. BOLIVAR Y CALLE MOJO ENTRE CALLE FELIX GAINZA - PSJE. CALAMA	Eje		Hábitat y Vivienda	Distrito 4	Otb 13, 14 y 28	306.246,11	306.246,11	100,00%
170 1537341450000 000	CONST. CENTRO PRODUCTIVO COMUNITARIO VECINAL N°29 BARRIO LOS PINOS - VILLAZON	Eje		Hábitat y Vivienda	Distrito 2	Junta Vecinal N° 29 Barrio Los Pinos	507.769,74	0,00	0,00%
170 1537341460000 000	CONST. PAVIMENTO RIGIDO PJE. BAUTISTA SAAVEDRA ENTRE CALLE DAVID TORO Y GRAL. BALCARCE (D-1)	Eje		Hábitat y Vivienda	Distrito 1	Otb 2	459.212,32	458.734,79	99,90%
	Inversión (170)						5.425.162,06	4.916.913,93	90,63%
	Sub Total (170)						5.505.162,06	4.996.324,26	90,76%

5.2. Infraestructura urbana y rural - mejoramiento y ampliación de infraestructura vial urbana

Cuadro 26. Mejoramiento y ampliación de infraestructura vial urbana

AP	Detalle	Etap	Convenio	Sector	Distrito y/o Zona	Comunidad y/o otb	Presupuesto	Ejecución	%
171 0 001	MEJORAMIENTO DE VIAS URBANAS.			Hábitat y Vivienda	4 Distritos	Ciudad de Villazón	207.276,00	207.242,50	99,98%
171 0 002	PATRULLA OPERATIVA.			Hábitat y Vivienda		Municipio	346.871,17	343.821,61	99,12%
171 0 003	MANTENIMIENTO Y REPARACIÓN DE VEHÍCULOS Y MAQUINARIA PESADA.			Hábitat y Vivienda		Municipio	411.908,00	399.573,00	97,01%
	Actividades (171)						966.055,17	950.637,11	98,40%
171 1537341310000 000	CONST. PAVIMENTO RIGIDO CALLES 10 DE NOVIEMBRE Y PJE. FERROCARRIL ENTRE C/ G. BUSCH Y T. FRIAS (D-1 VILLAZON)	Eje		Hábitat y Vivienda	Distrito 1	Otb 3,4	950.000,00	0,00	0,00%
171 1537341320000 000	CONST. PAVIMENTO RIGIDO ENTRE CALLES ALEJO CALATAYUD Y SUIPACHA (DISTRITO 2 - VILLAZON)	Eje		Hábitat y Vivienda	Distrito 2	Otb 5 y 6	500.000,00	248.411,49	49,68%
171 1537341330000 000	CONST. PAVIMENTO RIGIDO CALLE ESTARCA ENTRE AV. SAN MARTIN Y PJE. PATRICIAS	Eje		Hábitat y Vivienda	Distrito 3	Otb 10, 11 y 12	700.000,00	698.223,26	99,75%

AP	Detalle	Etapas	Convenio	Sector	Distrito y/o Zona	Comunidad y/o otb	Presupuesto	Ejecución	%
	BOLIVIANAS (DISTRITO 3 – VILLAZÓN)								
171 153734134000000	CONST. PAVIMENTO RIGIDO CALLE ECUADOR ENTRE CALLES MARIA L. CABRERA Y PJE. TUPAC KATARI (DISTRITO 4 VILLAZON)	Eje		Hábitat y Vivienda	Distrito 4	Otb 14,15 y 28	900.000,00	0,00	0,00%
	Inversión (171)						3.050.000,00	946.634,75	31,04%
	Sub Total (171)						4.016.055,17	1.897.271,86	47,24%

5.3. Infraestructura urbana y rural - viviendas sociales

Cuadro 27. Viviendas sociales

AP	Detalle	Etapas	Convenio	Sector	Distrito y/o Zona	Comunidad y/o otb	Presupuesto	Ejecución	%
172 0 001	PROYECTO DE VIVIENDA CUALITATIVA EN EL MUNICIPIO DE VILLAZON-FASE (XX) 2022- POTOSI			Hábitat y Vivienda	Urbano		42.927,00	42.926,66	100,00%
172 0 002	PROYECTO DE VIVIENDA NUEVA AUTOCONSTRUCCION EN EL MUNICIPIO DE VILLAZON-FASE (XXI) 2022- POTOSI			Hábitat y Vivienda	Urbano		87.398,00	87.397,69	100,00%
172 0 003	PROYECTO DE VIVIENDA CUALITATIVA EN EL MUNICIPIO DE VILLAZON-FASE (XXII) 2022- POTOSI			Hábitat y Vivienda	Rural		31.800,00	31.799,82	100,00%
	Actividades (172)						162.125,00	162.124,17	100,00%
	Sub Total (172)						162.125,00	162.124,17	100,00%

5.4. Gestión de caminos vecinales - mejoramiento y ampliación de caminos vecinales

Cuadro 28. Gestión de caminos vecinales

AP	Detalle	Etapas	Convenio	Sector	Distrito y/o Zona	Comunidad y/o otb	Presupuesto	Ejecución	%
180 0 001	MANTENIMIENTO CAMINOS VECINALES			Transporte	3 Zonas	Comunidades	60.000,00	59.706,00	99,51%
180 0 003	APERTURA DE CAMINO KAQUETUYA - VILLAZON			Transporte	Zona Central	Kaketuya	75.763,80	75.761,80	100,00%
	Actividades (180)						135.763,80	135.467,80	99,78%
	Sub Total (180)						135.763,80	135.467,80	99,78%

5.1. Servicio de catastro urbano y rural - planificación territorial municipal

Cuadro 29. Servicio de catastro urbano y rural

AP	Detalle	Etapas	Convenio	Sector	Distrito y/o Zona	Comunidad y/o otb	Presupuesto	Ejecución	%
190 0 001	SERVICIO CATASTRO MUN. VILLAZON			Hábitat y Vivienda		Municipio	241.935,47	240.301,55	99,32%
	Actividades (190)						241.935,47	240.301,55	99,32%
	Sub Total (190)						241.935,47	240.301,55	99,32%

5.1. Gestión de salud

Cuadro 30. Gestión de salud

AP	Detalle	Etap	Convenio	Sector	Distrito y/o Zona	Comunidad y/o otb	Presupuesto	Ejecución	%
200 0 001	GASTOS DE OPERACIÓN EN SALUD			Salud			887.068,77	883.154,52	99,56%
200 0 002	PROG. DESNUTRICION CERO AIEPI- NUT			Salud			364.722,77	364.722,77	100,00%
200 0 003	FORTALECIMIENTO RED DE SALUD C.S. SAN MARTIN			Salud			155.660,00	153.941,05	98,90%
200 0 004	FORTALECIMIENTO RED DE SALUD HOSPITAL SAN ROQUE			Salud			1.848.110,80	1.632.723,48	88,35%
200 0 005	FORTALECIMIENTO RED DE SALUD C.S SAN JUAN DE DIOS			Salud			198.675,00	179.791,62	90,50%
200 0 006	FORTALECIMIENTO RED DE C.S. E. VILLAZON			Salud			201.340,00	198.964,54	98,82%
200 0 007	FORTALECIMIENTO RED DE C.S. SAN JUDAS TADEO			Salud			155.046,00	125.826,93	81,15%
200 0 008	FORTALECIMIENTO RED DE C.S. NIÑO JESUS			Salud			237.795,00	234.469,30	98,60%
200 0 010	MANTENIMIENTO Y REPARACIÓN DE VEHÍCULOS RED DE SALUD VILLAZON			Salud			111.000,00	105.590,00	95,13%
200 0 011	PROGRAMA CHAGAS.			Salud			33.974,51	33.974,51	100,00%
200 0 012	PROGR. NACIONAL DE CONTROL DE TUBERCULOSIS			Salud			6.100,00	6.093,00	99,89%
200 0 013	PROG. AMPLIADO DE INMUNIZACIONES PAI			Salud			42.428,00	41.918,03	98,80%
200 0 014	PROGRAMA SALUD SEXUAL Y REPRODUCTIVA			Salud			10.000,00	9.990,10	99,90%
200 0 015	PROGRAMA DE SALUD ORAL.			Salud			44.735,00	43.572,35	97,40%
200 0 016	UNIDAD DE SALUD MENTAL, ESCOLAR Y ADOLESCENTE			Salud			7.000,00	6.984,80	99,78%
200 0 017	PROGRAMA JUANA AZURDUY.			Salud			7.614,00	7.611,55	99,97%
200 0 018	FORTALECIMIENTO - COMITÉS Y CONCEJO SOCIAL MUNICIPAL.			Salud			25.000,00	24.999,80	100,00%
200 0 020	PROG. DE MEDICINA TRADICIONAL INTERCULTURAL Y ANCESTRAL			Salud			38.916,00	37.883,76	97,35%
200 0 021	PROGRAMA DE SANEAMIENTO AMBIENTAL			Salud			121.186,00	120.496,10	99,43%
200 0 022	PROGRAMA DE PREVENCIÓN RABIA HUMANA.			Salud			4.970,00	4.925,80	99,11%
200 0 023	FORTALECIMIENTO BRIGADAS MOVILES DE SALUD.			Salud			163.552,86	154.532,68	94,48%
200 0 024	RED SAFCI MUNICIPAL 1° NIVEL.			Salud			419.971,00	413.797,63	98,53%
200 0 025	MI SALUD.			Salud			262.791,25	261.841,95	99,64%
200 0 027	EQUIPAMIENTO CENTRO DE SALUD NIÑO JESUS.			Salud			123.590,00	121.550,00	98,35%
200 0 028	EQUIPAMIENTO CENTRO DE SALUD ELIODORO VILLAZON.			Salud			141.430,00	141.038,00	99,72%

AP	Detalle	Etapa	Convenio	Sector	Distrito y/o Zona	Comunidad y/o otb	Presupuesto	Ejecución	%
200 0 029	EQUIPAMIENTO CENTRO DE SALUD SAN JUAN DE DIOS.			Salud			34.466,00	33.436,00	97,01%
200 0 030	EQUIPAMIENTO CENTRO DE SALUD SAN MARTÍN.			Salud			50.430,00	48.897,70	96,96%
200 0 032	EQUIPAMIENTO CENTRO DE SALUD SAN JUDAS TADEO			Salud			50.430,00	49.526,00	98,21%
200 0 034	EQUIPAMIENTO CENTROS DE SALUD PROVINCIA MODESTO OMISTE			Salud			531.795,00	530.837,00	99,82%
200 0 035	PROGRAMA NACIONAL DE VIH/SIDA			Salud			49.500,00	49.388,93	99,78%
200 0 036	PROGRAMA DE BIOSEGURIDAD			Salud			186.546,79	185.883,79	99,64%
200 0 037	PROGRAMA DE ENFERMEDADES NO TRANSMISIBLES			Salud			7.000,00	6.848,20	97,83%
200 0 038	PROGRAMA DE VIGILANCIA EPIDEMIOLOGICA			Salud			80.438,00	79.202,22	98,46%
200 0 039	PROGRAMA DE ATENCION A INDIGENTES			Salud			5.000,00	4.957,00	99,14%
200 0 042	MANTENIMIENTO DE ESTABLECIMIENTOS DE SALUD 1ER NIVEL			Salud			66.641,64	61.697,64	92,58%
200 0 044	PROGRAMA NUTRICIONAL INTEGRAL VILLAZON			Salud			55.735,00	55.224,89	99,08%
200 0 045	PROGRAMA PREVENCION DE LA VOLENCIA			Salud			5.000,00	4.980,00	99,60%
200 0 046	PROGRAMA DESARROLLO INFANTIL - TEMPRANO - SALUD MENTAL			Salud			49.322,68	46.342,68	93,96%
200 0 047	PROMOCION DE LA SALUD MUNICIPAL			Salud			12.000,00	11.791,00	98,26%
200 0 099	Servicios de Salud Universal y Gratuita - SUS			Salud			7.018.189,00	6.274.571,92	89,40%
200 0 150	Prevención, Control y Atención del Coronavirus			Salud			168.390,00	21.600,00	12,83%
	Actividades (200)						13.983.561,07	12.775.579,24	91,36%
200 1537341440000000	CONST. SALA DE AUTOPSIAS HOSPITAL SAN ROQUE - VILLAZON	Eje		Salud		Hospital San Roque	253.171,43	132.315,86	52,26%
200 1537341530000000	CONST. SALA DE ATENCION MEDICA QUICHINA	Eje		Salud	Zona Oeste	Quichina	199.827,85	198.957,53	99,56%
200 1537341620000000	CONST. SALA DE ATENCION MEDICA CALDERILLA	Eje		Salud	Zona Central	Calderilla	199.827,85	0,00	0,00%
	Inversión (200)						652.827,13	331.273,39	50,74%
	Sub Total (200)						14.636.388,20	13.106.852,63	89,55%

5.2. Gestión de salud - vigilancia epidemiológica contra enfermedades zoonóticas

Cuadro 31. vigilancia epidemiológica contra enfermedades zoonóticas

AP	Detalle	Etapa	Convenio	Sector	Distrito y/o Zona	Comunidad y/o otb	Presupuesto	Ejecución	%
201 0 001	APOYO CENTRO ZONOSIS MUNICIPAL.			Salud			110.390,00	108.576,02	98,36%
	Actividades (201)						110.390,00	108.576,02	98,36%
	Sub Total (201)						110.390,00	108.576,02	98,36%

5.3. Gestión de salud - servicio bromatológico

Cuadro 32. Servicio bromatológico

AP	Detalle	Etap	Convenio	Sector	Distrito y/o Zona	Comunidad y/o otb	Presupuesto	Ejecución	%
202 0 002	SERVICIO LABORATORIO BROMATOLOGICO MUNICIPAL.			Salud			247.086,16	243.841,03	98,69%
	Actividades (202)						247.086,16	243.841,03	98,69%
	Sub Total (202)						247.086,16	243.841,03	98,69%

5.4. Gestión de educación

Cuadro 33. Gestión de educación

AP	Detalle	Etap	Convenio	Sector	Distrito y/o Zona	Comunidad y/o otb	Presupuesto	Ejecución	%
210 0 001	GASTOS DE OPERACIÓN EN EDUCACION			Educación			690.324,16	688.088,79	99,68%
210 0 005	OLIMPIADAS CIENTIFICAS.			Educación			26.953,10	24.319,68	90,23%
210 0 006	MEJORAMIENTO ESTABLECIMIENTOS DE EDUCACION PROVINCIA MODESTO OMISTE			Educación			100.618,01	98.328,46	97,72%
210 0 008	FORTALECIMIENTO P.S.P. Y MODULO PRODUCTIVO			Educación			40.895,00	40.816,50	99,81%
210 0 009	EQUIPAMIENTO U.E. AREA URBANA Y DISPERSA			Educación			2.253.464,05	2.251.498,00	99,91%
210 0 012	PROG. DE ALFABETIZACION - YO			Educación			42.400,00	40.258,57	94,95%
210 0 013	APOYO A EDUCACIÓN ESPECIAL			Educación			10.000,00	9.975,00	99,75%
210 0 039	APOYO A LA EDUCACION ALTERNATIVA			Educación			12.000,00	11.600,00	96,67%
210 0 040	DOTACION DE EQUIPOS DE COMPUTACION U.E. FISCALES Y CONVENIO PRIMARIA - SECUNDARIA		Ministerio de Desarrollo Productivo y Economía Plural	Educación			2.754.594,00	2.754.594,00	100,00%
210 0 052	CONTRAPARTE CONST. UNIDAD EDUCATIVA 1RO DE MAYO "B"		Gob. Pts.	Educación			462.886,00	462.886,00	100,00%
210 0 053	CONTRAPARTE CONST. UNIDAD EDUCATIVA 20 DE MAYO - VILLAZON		Gob. Pts.	Educación			634.361,00	634.360,52	100,00%
210 0 054	CONTRAPARTE AMPL. UNIDAD EDUCATIVA 9 DE ABRIL - VILLAZÓN		Gob. Pts.	Educación			1.495.996,00	1.495.995,26	100,00%
210 0 088	Fondo de Fomento a la Educación Cívico Patriótica			Educación			21.905,00	18.559,29	84,73%
	Actividades (210)						8.546.396,32	8.531.280,07	99,82%
210 153734124000000	MEJ. U. E. OSCAR ALFARO DISTRITO 2 VILLAZON	Eje		Educación	Distrito 2	Otb 9	199.588,22	199.588,22	100,00%
210 153734126000000	CONST. CANCHA Y GRADERIAS U.E. DE MORAYA	Eje		Educación	Zona Central	Moraya	48.378,09	48.378,09	100,00%
210 153734128000000	CONST. U. E. AMOR DE DIOS-VILLAZON	Eje		Educación			1.570.195,08	0,00	0,00%

AP	Detalle	Etapa	Convenio	Sector	Distrito y/o Zona	Comunidad y/o otb	Presupuesto	Ejecución	%
210 15373413600000 000	CONST. DOS AULAS U.E. LONTE VILLAZON	Eje		Educación	Zona Central	Lonte	281.373,00	277.404,49	98,59%
210 15373414200000 000	CONST. AULA UNIDAD EDUCATIVA SAGNASTI - VILLAZON	Eje		Educación	Zona Central	Sagnasti	154.549,26	151.732,52	98,18%
210 15373414300000 000	CONST. UN AULA UNIDAD EDUCATIVA CANGREJOS - VILLAZON	Eje		Educación	Zona Este	Cangrejos	164.003,83	162.451,82	99,05%
210 15373414700000 000	IMPLEM. SISTEMA DE CALEFACCION U.E. MODESTO OMISTE - VILLAZON	EDTP		Educación			39.999,07	0,00	0,00%
210 15373414800000 000	MEJ. NUCLEO TECNOLOGICO PRODUCTIVO U.E. 9 DE ABRIL - VILLAZON	Eje		Educación			99.995,60	97.870,86	97,88%
210 15373415000000 000	CONST. U. E. DANIEL CAMPOS (VILLAZON - POTOSI)	Eje		Educación			1.481.731,66	0,00	0,00%
210 15373415400000 000	CONST. CANCHA POLIDEPORTIVA U.E. CAQUETUYA	Eje		Educación	Zona Central	Kaketuya	99.949,98	99.949,80	100,00%
210 15373415500000 000	CONST. BATERIA DE BAÑOS U.E. CERRO REDONDO	Eje		Educación	Zona Central	Cerro Redondo	97.120,88	91.617,39	94,33%
210 15373415600000 000	CONST. BATERIA DE BAÑOS U.E. OROPEZA	Eje		Educación	Zona Central	Oropeza	97.120,88	74.038,98	76,23%
210 15373415700000 000	CONST. BATERIA DE BAÑOS U.E. CAPTOLA	Eje		Educación	Zona Central	Captola	198.723,25	153.100,75	77,04%
210 15373415800000 000	CONST. BATERIA DE BAÑOS U.E. TINKUYA	Eje		Educación	Zona Este	Tinkuya	198.723,25	186.533,69	93,87%
	Inversión (210)						4.731.452,05	1.542.666,61	32,60%
	Sub Total (210)						13.277.848,37	10.073.946,68	75,87%

5.5. Gestión de educación - alimentación complementaria escolar

Cuadro 34. Gestión de educación - alimentación complementaria escolar

AP	Detalle	Etapa	Convenio	Sector	Distrito y/o Zona	Comunidad y/o otb	Presupuesto	Ejecución	%
211 0 001	PROVISION ALIMENTACION COMPLEMENTARIA ESCOLAR AREA URBANA.			Educación			6.457.761,70	5.517.121,24	85,43%
211 0 002	PROVISION ALIMENTACION COMPLEMENTARIA ESCOLAR AREA DISPERSA.			Educación			1.537.158,00	1.531.893,32	99,66%
	Actividades (211)						7.994.919,70	7.049.014,56	88,17%
	Sub Total (211)						7.994.919,70	7.049.014,56	88,17%

5.6. Gestión de educación - transporte escolar

Cuadro 35. Gestión de educación - transporte escolar

AP	Detalle	Etap	Convenio	Sector	Distrito y/o Zona	Comunidad y/o otb	Presupuesto	Ejecución	%
212 0 001	PROVISION TRANSPORTE ESCOLAR AREA CONCENTRADA Y DISPERSA.			Educación			1.129.550,00	876.425,00	77,59%
	Actividades (212)						1.129.550,00	876.425,00	77,59%
	Sub Total (212)						1.129.550,00	876.425,00	77,59%

5.7. Gestión de educación - programa de atención primera infancia papi

Cuadro 36. Programa de atención primera infancia PAPI

AP	Detalle	Etap	Convenio	Sector	Distrito y/o Zona	Comunidad y/o otb	Presupuesto	Ejecución	%
213 0 001	ATENCION A LA PRIMERA INFANCIA VILLAZON.			Educación			315.979,93	314.276,79	99,46%
	Actividades (213)						315.979,93	314.276,79	99,46%
	Sub Total (213)						315.979,93	314.276,79	99,46%

5.8. Desarrollo y promoción del deporte - apoyo y fomento al deporte municipal

Cuadro 37. Desarrollo y promoción del deporte

AP	Detalle	Etap	Convenio	Sector	Distrito y/o Zona	Comunidad y/o otb	Presupuesto	Ejecución	%
220 0 002	FOMENTO DEPORTE PROVINCIA MODESTO OMISTE			Deportes			305.051,50	302.441,44	99,14%
220 0 004	FORTALECIMIENTO AL DEPORTE AREA DISPERSA			Deportes			44.023,00	43.162,92	98,05%
220 0 005	ESCUELAS MUNICIPALES DE DEPORTES			Deportes			168.307,68	166.619,75	99,00%
220 0 006	MANTENIMIENTO Y REFACCION INFRAESTRUCTURA DEPORTIVA			Deportes			49.519,00	44.846,30	90,56%
220 0 007	EQUIPAMIENTO INFRAESTRUCTURA DEPORTIVA			Deportes			10.000,00	10.000,00	100,00%
220 0 009	FUNCIONAMIENTO PISCINA SEMIOLIMPICA			Deportes			189.646,01	188.322,14	99,30%
	Actividades (220)						766.547,19	755.392,55	98,54%
	Sub Total (220)						766.547,19	755.392,55	98,54%

5.1. Desarrollo y promoción del deporte - apoyo juegos deportivos estudiantes

Cuadro 38. Apoyo juegos deportivos estudiantes

AP	Detalle	Etap	Convenio	Sector	Distrito y/o Zona	Comunidad y/o otb	Presupuesto	Ejecución	%
221 0 001	FOMENTO JUEGOS ESTUDIANTILES-			Deportes			201.841,27	200.819,77	99,49%
	Actividades (221)						201.841,27	200.819,77	99,49%
	Sub Total (221)						201.841,27	200.819,77	99,49%

5.2. Promoción y conservación de cultura y patrimonio

Cuadro 39. Promoción y conservación de cultura y patrimonio

AP	Detalle	Etapas	Convenio	Sector	Distrito y/o Zona	Comunidad y/o otb	Presupuesto	Ejecución	%
230 0 001	APOYO A LA CULTURA MUNICIPAL			Cultural			561.769,00	561.767,02	100,00%
	Actividades (230)						561.769,00	561.767,02	100,00%
	Sub Total (230)						561.769,00	561.767,02	100,00%

5.1. Desarrollo y fomento del turismo

Cuadro 40. Desarrollo y fomento del turismo

AP	Detalle	Etapas	Convenio	Sector	Distrito y/o Zona	Comunidad y/o otb	Presupuesto	Ejecución	%
240 0 006	APOYO AL TURISMO MUNICIPAL			Turístico			106.195,45	104.529,65	98,43%
	Actividades (240)						106.195,45	104.529,65	98,43%
	Sub Total (240)						106.195,45	104.529,65	98,43%

5.1. Promoción y políticas para grupos vulnerables y de la mujer

Cuadro 41. Promoción y políticas para grupos vulnerables y de la mujer

AP	Detalle	Etapas	Convenio	Sector	Distrito y/o Zona	Comunidad y/o otb	Presupuesto	Ejecución	%
250 0 003	ASISTENCIA Y APOYO AL ADULTO MAYOR			Justicia			156.109,00	150.517,66	96,42%
250 0 008	ATENCION INTEGRAL A PERSONAS CON DISCAPACIDAD			Justicia			156.110,00	154.527,14	98,99%
250 0 060	Otras actividades contra la violencia hacia la mujer			Justicia			199.102,00	139.679,74	70,15%
250 0 088	Renta Dignidad			Justicia			3.285.691,00	2.783.890,75	84,73%
250 0 089	Ayuda Económica para Personas con Discapacidad			Justicia			658.000,00	539.750,00	82,03%
	Actividades (250)						4.455.012,00	3.768.365,29	84,59%
	Sub Total (250)						4.455.012,00	3.768.365,29	84,59%

5.2. Promoción y políticas para grupos vulnerables y de la mujer - prevención contra la violencia hacia la mujer

Cuadro 42. Prevención contra la violencia hacia la mujer

AP	Detalle	Etapas	Convenio	Sector	Distrito y/o Zona	Comunidad y/o otb	Presupuesto	Ejecución	%
251 0 092	PREVENCION CONTRA LA VIOLENCIA HACIA LA MUJER			Justicia			19.218,70	10.448,70	54,37%
	Actividades (251)						19.218,70	10.448,70	54,37%
	Sub Total (251)						19.218,70	10.448,70	54,37%

5.3. Defensa y protección de la niñez y adolescencia

Cuadro 43. Defensa y protección de la niñez y adolescencia

AP	Detalle	Etapas	Convenio	Sector	Distrito y/o Zona	Comunidad y/o otb	Presupuesto	Ejecución	%
260 0 001	DEFENSORIAS DE LA NIÑEZ Y ADOLESCENCIA			Justicia			171.179,00	153.642,37	89,76%
	Actividades (260)						171.179,00	153.642,37	89,76%
	Sub Total (260)						171.179,00	153.642,37	89,76%

5.1. Vialidad y transporte público - gestión de transporte público

Cuadro 44. Vialidad y transporte público

AP	Detalle	Etapa	Convenio	Sector	Distrito y/o Zona	Comunidad y/o otb	Presupuesto	Ejecución	%
270 0 002	TRAFICO Y VIALIDAD			Transporte			866.467,59	736.474,10	85,00%
	Actividades (270)						866.467,59	736.474,10	85,00%
	Sub Total (270)						866.467,59	736.474,10	85,00%

5.1. Vialidad y transporte público - servicio terminal de buses

Cuadro 45. Servicio terminal de buses

AP	Detalle	Etapa	Convenio	Sector	Distrito y/o Zona	Comunidad y/o otb	Presupuesto	Ejecución	%
271 0 001	OPERACIÓN Y FUNCIONAMIENTO TERMINAL DE BUSES.			Transporte			771.047,80	727.947,84	94,41%
	Actividades (271)						771.047,80	727.947,84	94,41%
	Sub Total (271)						771.047,80	727.947,84	94,41%

5.2. Defensa del consumidor - protección y defensa del consumidor

Cuadro 46. Defensa del consumidor

AP	Detalle	Etapa	Convenio	Sector	Distrito y/o Zona	Comunidad y/o otb	Presupuesto	Ejecución	%
280 0 001	FORTALECIMIENTO INTENDENCIA MUNICIPAL			Comercio			704.594,56	688.589,09	97,73%
	Actividades (280)						704.594,56	688.589,09	97,73%
	Sub Total (280)						704.594,56	688.589,09	97,73%

5.1. Gestión de riesgos - gestión de riesgos municipal

Cuadro 47. Gestión de riesgos municipal

AP	Detalle	Etapa	Convenio	Sector	Distrito y/o Zona	Comunidad y/o otb	Presupuesto	Ejecución	%
310 0 006	ATENCION Y PREVENCIÓN DE RIESGOS MUNICIPAL			Defensa			261.740,00	249.342,69	95,26%
	Actividades (310)						261.740,00	249.342,69	95,26%
	Sub Total (310)						261.740,00	249.342,69	95,26%

5.2. Servicios de seguridad ciudadana

Cuadro 48. Servicios de seguridad ciudadana

AP	Detalle	Etapa	Convenio	Sector	Distrito y/o Zona	Comunidad y/o otb	Presupuesto	Ejecución	%
330 0 001	PROGRAMA DE SEGURIDAD CIUDADANA PROVINCIA MODESTO OMISTE			Seguridad Ciudadana			27.405,50	10.863,23	39,64%

AP	Detalle	Etapas	Convenio	Sector	Distrito y/o Zona	Comunidad y/o otb	Presupuesto	Ejecución	%
330 0 002	MANTENIMIENTO Y REPARACION DE VEHICULOS POLICIA SEGURIDAD CIUDADANA			Seguridad Ciudadana			279.877,50	202.256,12	72,27%
330 0 003	EQUIPAMIENTO SEGURIDAD CIUDADANA			Seguridad Ciudadana			12.244,00	7.328,00	59,85%
330 0 080	Fortalecimiento a la FELCV			Seguridad Ciudadana			44.183,00	28.349,00	64,16%
330 0 081	Trata y Tráfico de personas			Seguridad Ciudadana			10.000,00	10.000,00	100,00%
	Actividades (330)						373.710,00	258.796,35	69,25%
	Sub Total (330)						373.710,00	258.796,35	69,25%

5.1. Fortalecimiento institucional

Cuadro 49. Fortalecimiento institucional

AP	Detalle	Etapas	Convenio	Sector	Distrito y/o Zona	Comunidad y/o otb	Presupuesto	Ejecución	%
340 0 001	FORTALECIMIENTO INSTITUCIONAL MUNICIPAL			Transversal			427.199,32	410.365,67	96,06%
340 0 005	TRANSPARENCIA INTITUCIONAL			Transversal			2.807,98	2.607,98	92,88%
340 0 018	MANCOMUNIDAD CHICHAS			Transversal			152.679,00	152.679,00	100,00%
340 0 019	EQUIPAMIENTO GAM DE VILLAZON			Transversal			1.838.040,29	1.822.741,00	99,17%
340 0 020	EQUIPAMIENTO CONCEJO MUNICIPAL			Transversal			222.401,16	0,00	0,00%
340 0 088	Sistema Asociativo Municipal			Transversal			167.488,60	143.415,93	85,63%
	Actividades (340)						2.810.616,35	2.531.809,58	90,08%
340 153734121000000	AMPL. MAESTRANZA MUNICIPAL VILLAZON	Eje		Transversal			303.843,97	303.843,97	100,00%
340 153734123000000	AMPL. EDIFICIO CENTRAL GAM VILLAZON	Eje		Transversal			1.527.228,43	0,00	0,00%
	Inversión (340)						1.831.072,40	303.843,97	16,59%
	Sub Total (340)						4.641.688,75	2.835.653,55	61,09%

5.2. Fomento al desarrollo económico local y promoción del empleo - apoyo y fomento al desarrollo económico

Cuadro 50. Fomento al desarrollo económico local y promoción del empleo

AP	Detalle	Etapas	Convenio	Sector	Distrito y/o Zona	Comunidad y/o otb	Presupuesto	Ejecución	%
350 0 001	APOYO CADENA PRODUCTIVA ALFARERIA Y ARTESANIA			Industrial			73.068,00	72.879,42	99,74%
350 0 002	FORTALECIMIENTO MYPES VILLAZON			Industrial			56.068,00	56.008,48	99,89%
350 0 031	FORTALECIMIENTO AL DESARROLLO ECONOMICO LOCAL			Industrial			41.000,00	40.988,00	99,97%
	Actividades (350)						170.136,00	169.875,90	99,85%
	Sub Total (350)						170.136,00	169.875,90	99,85%

5.3. Partidas no asignables a programas – activos financieros

Cuadro 51. Partidas no asignables a programas – activos financieros

AP	Detalle	Etapas	Convenio	Sector	Distrito y/o Zona	Comunidad y/o otb	Presupuesto	Ejecución	%
097 0 001	PROVISIONES PARA GASTOS DE CAPITAL			Transversal			14.035,40	0,00	0,00%
097 0 050	TRANSF. DE RECURSOS FONDO DESARROLLO INDIGENA			Transversal			369.043,02	0,00	0,00%
	Actividades (097)						383.078,42	0,00	0,00%
	Sub Total (097)						383.078,42	0,00	0,00%

5.1. Partidas no asignables a programas – deudas

Cuadro 52. Partidas no asignables a programas – deudas

AP	Detalle	Etapas	Convenio	Sector	Distrito y/o Zona	Comunidad y/o otb	Presupuesto	Ejecución	%
099 0 001	GASTOS DEVENGADOS NO PAGADOS A PROGRAMAS DE FUNCIONAMIENTO			Transversal			1.175.105,51	1.175.104,51	100,00%
	Actividades (099)						1.175.105,51	1.175.104,51	100,00%
	Sub Total (099)						1.175.105,51	1.175.104,51	100,00%

6. Informe de actividades

6.1. Secretaria de Desarrollo Productivo y Medio Ambiente

Cuadro 53. Proyectos bajo la Intervención de la Unidad de Desarrollo Económico Local

Proyectos de inversión pública	Ejecución física		
	Esperado /programado	Logrado	Eficacia %
Proyecto: Construcción de silo de almacenamiento de Semilla Certificada de papa Municipio de Villazón	Ejecución de la construcción de un silo para el almacenamiento de semilla de papa con sistema de frio controlado con un presupuesto de 2.000.000,00 millones de bolivianos	Avance del 80 %	80%
Proyecto Perforación de Pozos con el MDRyT	Entrega de 2 pozos en la Provincia Modesto Omiste	Perforación de pozos profundos en las comunidades de Hornos y Chagua	100%
Equipamiento de implementos agrícolas para la SDPyMA	Recursos programados para la compra de una cosechadora de papa y dos sembradoras de papa	Se logra la adquisición de una cosechadora de papa y dos sembradoras de papa para la Secretaria de Desarrollo Productivo y Medio Ambiente	100%
Adquisición de maquinaria pesada para la SDPyMA	Recursos programados para la compra de maquinaria pesada	Se logra comprar una retroexcavadora para la SDPyMA	100%
Proyecto: Construcción de Apriscos tipo cobertizo en comunidades del municipio de Villazón	Ejecución del proyecto	Se logra una ejecución del 100 % en la gestión 2024	100%

Cuadro 54. Arco hortalizas (apoyo a la cadena productiva horticultura)

COMPONENTES	PROYECTO Y ASISTENCIA TÉCNICA	DESCRIPCIÓN DE LAS ACTIVIDADES	COMUNIDADES Y FAMILIAS BENEFICIARIAS	RESULTADOS PRODUCTIVOS	TOTAL, INVERSIÓN
Gestor de proyectos productivos agropecuarios	"Incremento de la capacidad productiva y de la comercialización de hortalizas de hoja por la comunidad Cuartos-Municipio de Villazón, para cumplir con el acuerdo de negocio" Construcción de invernaderos familiares. EMPODERA-PAR III	Se obtuvo la firma de convenio inter institucional, con el proyecto nacional de EMPODERAR-PAR III en fortalecimiento en la producción de hortalizas, lo cual se adquirirá la construcción de invernaderos familiares con las siguientes características 1.Construcción de invernadero familiar con material de ladrillo de 6 huecos. 2.Cubierta de polietileno de alta densidad 3.Implementacion con sistema de riego automatizado. 4. Superficie 15m. / 6.50 m. 97 m ²	Comunidad de cuartos, 28 familias beneficiados con 28 invernaderos	Se logrará mejorar la calidad de vida de las familias de la comunidad de cuartos con la producción de hortalizas en épocas de invierno	813.424 Bs.

COMPONENTES	PROYECTO Y ASISTENCIA TÉCNICA	DESCRIPCIÓN DE LAS ACTIVIDADES	COMUNIDADES Y FAMILIAS BENEFICIARIAS	RESULTADOS PRODUCTIVOS	TOTAL, INVERSIÓN
Gestor de proyectos productivos agropecuarios	Programa nacional de "fomento a la agricultura urbana y peri urbana" IPD-SA. Ejecución de invernaderos familiares	Fortalecimiento a la producción de hortalizas con la construcción de invernaderos familiares. *Se entregó la construcción de infraestructura de invernadero familiar. 1.Construcción con material de ladrillo 2.Cubierta de polietileno de alta densidad 3.Una puerta y 10 ventanas 4.Sistema de riego a goteo. 5.Sistema de automatización con domótica 6.Tinaco de 1200 litros 7.Semillas de hortalizas y bio insumos	Comunidades beneficiadas, Lampaya, Ojo de Agua y Matancillas a 10 familias con 10 invernaderos familiares	10 familias lograron tener sus invernaderos familiares para la producción de hortalizas en épocas de invierno	260.000 Bs.
Gestor de proyectos productivos agropecuarios	Programa nacional de "fomento a la agricultura urbana y peri urbana" IPD-SA. Ejecución de invernaderos familiares	Se dio inicio la 2da. fase con la construcción de invernaderos familiares para el fortalecimiento de la producción de hortalizas en el municipio de Villazón.	El proyecto beneficia a 62 familias de las Comunidades de Lampaya, Ojo de Agua, Matancillas y la zona urbana del municipio de Villazón, con 62 invernaderos familiares	62 familias lograron obtener sus invernaderos familiares	1.612.000 Bs.
Gestor de proyectos productivos agropecuarios	"Incremento de la producción y comercialización de maíz en la comunidad de Yanalpa" EMPODERAR PAR III	Fortalecimiento en la producción del cultivo de maíz con la implementación de equipos motocultores con sembradoras y motobombas con poli tubos de 2" y 3".	El proyecto beneficiara a las comunidades de, Hornos, Yanalpa, Sococha, Chosconty, Higueras y Celocha, un total de 72 familias beneficiadas	Con el proyecto se obtendrá 70 motocultores con sembradoras y 4 motobomba	1.728.000 Bs.
innovación tecnológica	Implementación con macro túneles Arco Hortalizas	Fortalecimiento a la producción de hortalizas en épocas de invierno con la implementación de macro túneles. 1. Se entregó Agrofil de 20 metros a cada beneficiario 2. Se entregó semillas de hortalizas	Con la implementación de macro túneles se beneficiarios 20 familias de la comunidad de Calderilla	Se logró instalar 20 macro túnel para 20 familias de la comunidad de Calderilla	9.400 Bs.
Promoción y fomento a la comercialización	Apoyo a las ferias locales del municipio de Villazón	Se realizó el apoyo con herramientas en ferias locales de las diferentes comunidades para el fortalecimiento de la producción de hortalizas. 1. Se entregó 17 Palas tramontina	Con el apoyo de herramientas menores se beneficiaron las comunidades de calderilla, Sagnasti, Chipihuayco, Sococha, y	Se logró Apoyar con premios incentivos con herramientas menores a 35 familias productores de hortalizas	3.965 Bs.

COMPONENTES	PROYECTO Y ASISTENCIA TÉCNICA	DESCRIPCIÓN DE LAS ACTIVIDADES	COMUNIDADES Y FAMILIAS BENEFICIARIAS	RESULTADOS PRODUCTIVOS	TOTAL, INVERSIÓN
		2. Se entregó 14 picotas tramontina 3. Se entregó 6 azadas 4. Se entregó 2 mochilas pulverizadoras 5. Se entregó 2 carretillas	Chosconty en las diferentes ferias locales del municipio de Villazón.		
	Se realizó la entrega de haba seca a la asociación de ASOHABA-PUNA	Se realizó la entrega de haba variedad Turiza, de las comunidades de Casira Grande, Casira Chica, Lampaya, Ojo de Agua, Mojo, dicha entrega se realizó la cantidad de 250 Quintales con un precio de 550 bs/qq. donde se monetiza un movimiento total de 137.500,00 Bs	La venta de haba seca que beneficio 35 productores de las diferentes comunidades de la provincia Modesto Omiste	Se logró apoyar con la venta de haba a ASOHABA - PUNA. Cumpliendo el convenio inter institucional	137.500,00 Bs
TOTAL			262 familias/ 14 comunidades		4.564.298,00 Bs.

De acuerdo a características agroambientales de la región es donde se realiza la producción de Hortalizas en diferentes variedades el área de cobertura de la consultoría se da en las comunidades zona central, Zona oeste, Zona este, de la provincia Modesto Omiste con productores individuales y también asociaciones:

Cuadro 55. Área de cobertura en Comunidades 2024

Nro.	COMUNIDADES	MICROREGIÓN	Nº. DE BENEFICIARIOS
1	OJO DE AGUA	CENTRAL	40
2	LAMPAYA	CENTRAL	48
3	SAGNASTI	CENTRAL	15
4	TAMBO	CENTRAL	12
5	CALDERILLA	CENTRAL	18
6	TINKUYA	ESTE	18
7	SALITRE	ESTE	8
8	CHOSCONTY	ESTE	17
9	HORNOS	ESTE	15
10	CASIRA GRANDE	OESTE	18
11	CASIRA CHICA	OESTE	15
12	VILLA ROSARIO	OESTE	10
13	CHIPIHUAYCO	OESTE	15
TOTAL DE FAMILIAS			249

Cuadro 56. Comunidades potenciales en producción de maíz.

COMUNIDAD	CANTIDAD/ANUAL
SOCOCHA	400 qq
CALDERILLA	250 qq.
CHIPIHUAYCO	640 qq..
CHOSCONTY	180 qq.
VILLA ROSARIO	360 qq
YANALPA	180 qq.

COMUNIDAD	CANTIDAD/ANUAL
SAGNASTI	150 qq.
CASIRA CHICA	80 qq.
EL TAMBO	50 qq.
TOTAL	2.290 qq/A
Rendimiento	80qq/ha

Cuadro 57. Comunidades potenciales en producción de haba

COMUNIDAD	CANTIDAD VERDE/ANUAL	CANTIDAD EN SECO/ANUAL
LAMPAYA	300 qq	350 qq.
OJO DE AGUA	250 qq.	200 qq
CASIRA GRANDE	150 qq..	400 qq.
CASIRA CHICA	120 qq.	200 qq
SAGNASTI	180 qq.	150 qq
CHOSCONTY	80 qq.	-----
TINKUYA	150 qq.	300 qq.
SALITRE	100 qq.	150 qq.
VILLA ROSARIO	100 qq.	-----
TOTAL	1430 qq/A	1.750 qq.
Rendimiento	45qq/Ha	30qq/Ha

Cuadro 58. Comunidades potenciales en producción de zanahoria

COMUNIDAD	CANTIDAD/ANUAL
LAMPAYA	500 qq.
OJO DE AGUA	200 qq.
SAGNASTI	80 qq.
CHOSCONTY	80 qq.
TOTAL	860 qq/A
Rendimiento	450 qq/ha

Cuadro 59. Comunidades potenciales en producción de cebolla

COMUNIDAD	CANTIDAD/ANUAL
HORNOS	900 qq.
LAMPAYA	400qq
OJO DE AGUA	100 qq.
SAGNASTI	80 qq.
CHOSCONTY	80 qq.
TOTAL	1.560 qq/A
Rendimiento	150 qq/ha

Cuadro 60. Comunidades potenciales en producción de ajo

COMUNIDAD	CANTIDAD/ANUAL
LAMPAYA	150 qq/ha
OJO DE AGUA	60 qq.
SAGNASTI	50 qq.
CHOSCONTY	50 qq.
CALDERILLA	30 qq.
TOTAL	340 qq/A
Rendimiento	160-180 qq/ha

Cuadro 61. Comunidades potenciales de hortalizas de hoja (lechuga, acelga, perejil, Apio)

COMUNIDAD	CANTIDAD/ANUAL
LAMPAYA	50 qq
OJO DE AGUA	30 qq.
SAGNASTI	40 qq.
CHOSCONTY	80 qq.
CALDERILLA	40 qq.
CASIRA GRANDE	35 qq.
CASIRA CHICA	30 qq.
EL TAMBO	40 qq.
VILLA ROSARIO	50 qq.
CHIPIHUAYCO	50 qq.
TOTAL	445 qq/A

Gráfico 16. Reporte fotográfico arco hortalizas



ARCO PAPA (APOYO A LA CADENA PRODUCTIVA ARCO-PAPA)

PERFIL DE PROYECTOS Y GESTOR DE PROYECTOS PRODUCTIVOS. –

Se ha logrado la ejecución proyecto Mejoramiento de las Condiciones Productivas y de Competitividad en Tuberculos y Raices (siembra misca), que beneficio a 300 familias de las comunidades de Sococha, San Pedro, San Marcos, Chosconty, Esquina Grande, Higueras, Oropeza, Humi, San Isidro, Yuruma, Calderilla, Lampaya, Casira grande, Ticka Cancha, Casira chica, Chipihuayco, Villa Rosario, Sagnasti, Yanalpa, Berque y Quichina en la cual se entrego 600 bolsas de semilla de papa y 300 bolsas de fosfato di amonico y 300 bolsas de urea y productos fitosanitarios para hacer el control de plagas y enfermedades con un presupuesto de inversion de 630.000 bs.

Cuadro 62. Beneficiarios Arco Papa 1

<i>n°</i>	<i>Comunidad</i>	<i>Número de familias beneficiarias</i>
1	BERQUE	13
2	CASIRA CHICA	11
3	CASIRA GRANDE	9
4	YANALPA	12
5	CHIPIHUAYCO	14
6	QUICHINA	3
7	OROPEZA	10
8	ESQUINA GRANDE	22
9	CHOSCONTY	24
10	SAGNASTI	10
11	SAN ISIDRO	5
12	SAN MARCOS	25
13	SAN PEDRO	35
14	LAMPAYA	6
15	SOCOCHA	21
16	TIKA CANCHA	9
17	VILLA ROSARIO	10
18	HIGUERAS	14
19	HUMI	9
20	YURUMA	25
21	CALDERILLA	12
TOTAL		300

PERFIL DE PROYECTOS Y GESTOR DE PROYECTOS PRODUCTIVOS. –

2. Se ha logrado la ejecución proyecto Mejoramiento de las Condiciones Productivas y de Competitividad en Tuberculos y Raices (siembra grande), que beneficio a 200 familias de las comunidades de Cuartos, Lampaya, Villa concepcion, Mojo, Sagnasti, Corral Blanco, Moraya, Matancillas, La Hoyada, Quichina, Captola, San Marcos, Ojo de Agua, Calahoyo, Chosconty, Sococha, Chagua, El tambo, Berque en la cual se entrego 400 bolsas de semilla de papa y 200 bolsas de fosfato di amonico y 200 bolsas de urea y productos fitosanitarios para hacer el control de plagas y enfermedades con un presupuesto de inversion 420.000 bs.

Cuadro 63. Beneficiarios Arco Papa 2

n°	Comunidad	Número de familias beneficiarias
1	Cuartos	7
2	Lampaya	38
3	Villa concepción	13
4	Mojo	15
5	Corral blanco	10
6	Sagnasti	11
7	Moraya	7
8	Quichina	1
9	Matancillas	3
10	La Hoyada	2
11	Captola	3
12	Ojo de agua	2
13	San marcos	2
Total.-		200

PERFIL DE PROYECTOS Y GESTOR DE PROYECTOS PRODUCTIVOS. –

Se ha logrado la ejecución del proyecto RUMBO A LA SOBERANIA ALIMENTARIA CON TECNOLOGIA DE RIEGO el cual beneficiara a 113 familias productoras de semilla de papa de las comunidades de Lampaya, Berque, Calahoyo, Sagnasti y El Tambo de las cuales se tecnificarán con riego a goteo 113 hectáreas de cultivo de papa esto con un presupuesto de inversión 2.938,000 bs.

PERFIL DE PROYECTOS Y GESTOR DE PROYECTOS PRODUCTIVOS. –

Se ha logrado la ejecución del proyecto para la CONSTRUCCIÓN DE SILO DE ALMACENAMIENTO Y CONSERVACIÓN DE SEMILLA DE PAPA EN EL MUNICIPIO DE VILLAZÓN – POTOSÍ el cual ya tiene un avance del 60 % se tiene previsto realizar la culminación en el mes de enero para hacer la entrega esto es a través del proyecto Mejoramiento de las Condiciones Productivas y de Competitividad en Tuberculos y Raices la cual es ejecutada por LA INSTITUCION PUBLICA DESCONCETRADA Y SOBERANIA ALIMENTARIA (IPDSA) la cual tiene un presupuesto de inversion de 2.000.000 bs

PERFIL DE PROYECTOS Y GESTOR DE PROYECTOS PRODUCTIVOS. –

Se ha logrado completar toda la documentación para la ejecución del proyecto CONSTRUCCIÓN DE SILO DE ALMACENAMIENTO Y CONSERVACIÓN DE SEMILLA DE PAPA EN LA COMUNIDAD DE SAGNASTI EN EL MUNICIPIO DE VILLAZÓN esto es a través del proyecto Mejoramiento de las Condiciones Productivas y de Competitividad en Tuberculos y Raices la cual es ejecutada por LA INSTITUCION PUBLICA DESCONCETRADA Y SOBERANIA ALIMENTARIA (IPDSA) la cual tiene un presupuesto de inversion de 2.000.000 bs

PERFIL DE PROYECTOS Y GESTOR DE PROYECTOS PRODUCTIVOS. –

Se ha realizado la ejecucion del proyecto Establecimiento de Comunidades Modelo para el Incremento de la Productividad en el cultivo de papa, con semillas de papa de alta calidad y tecnologias apropiadas, gestionados de la intitucion KOPIA CENTER BOLIVIA, el cual se dio apoyo con semilla y fertilizantes y dos selleccionadoras automaticas que beneficia a 40 familias

de las comunidades de Lampaya SAN JOSE JORGE, Lampaya AASAL y Ojo de agua ADESUD. Con un presupuesto de inversión 131.360 Bs.

Cuadro 64. Beneficiarios Arco Papa 2

<i>n°</i>	<i>Comunidad</i>	<i>Número de familias beneficiarias</i>	<i>semilla de papa desiré (R-1) (qq)</i>	<i>FERTILIZANT ES BOLSAS DE 50 KILOS</i>
1	Lampaya (SAN JOSE JORGE)	14	42	14
2	Lampaya (AASAL)	14	42	14
3	Ojo de Agua (ADESUD)	12	36	12
Total.-		40	160	40

PERFIL DE PROYECTOS Y GESTOR DE PROYECTOS PRODUCTIVOS. –

Se ha logrado realizar la ejecución del proyecto: APOYO AL MEJORAMIENTO DE LOS CULTIVOS DE PAPA Y YUCA A TRAVÉS DEL MANEJO DE LA VARIABILIDAD GENÉTICA TRANSFERENCIA TECNOLÓGICA PRODUCCIÓN DE SEMILLAS CATEGORÍAS ALTAS Y ASISTENCIA TÉCNICA con semillas pre básicas, gestionados de la institución INIAF, dependiente del Ministerio de Desarrollo Rural y Tierras (MDRyT), que beneficia a 10 familias de las comunidades de Lampaya, La Hoyada, Sagnasti, Mojo y Corral Blanco, con un presupuesto de inversión de 644.000 Bs.

Cuadro 65. Beneficiarios Arco Papa 3

<i>n°</i>	<i>Comunidad</i>	<i>Número de familias beneficiarias</i>
1	Lampaya (APROSEPA)	2
2	Lampaya (ASSAL)	1
3	Sagnasti	1
5	Mojo (APROSEPA)	3
6	Corral Blanco (APANA)	2
7	Lampaya (SAN JOSE JORGE)	1
Total.-		10

PERFIL DE PROYECTOS Y GESTOR DE PROYECTOS PRODUCTIVOS. –

Se ha logrado la ejecución de la alianza: INCREMENTO DE LA CAPACIDAD PRODUCTIVA Y DE LA COMERCIALIZACIÓN DE SEMILLA DE PAPA POR LA ASOCIACIÓN AGROPECUARIA EL SAUSAL LAMPAYA A.A.S.A.L. - MUNICIPIO DE VILLAZÓN el cual va en beneficio de 28 socios de la asociación SAUSAL el cual consiste en sistemas de riego tecnificado para la producción de semilla de papa con un presupuesto de inversión de 840.000 Bs.

PERFIL DE PROYECTOS Y GESTOR DE PROYECTOS PRODUCTIVOS. –

7. Se ha logrado armar una carpeta con todos los requisitos para que 58 socios de la asociación APROSEPA puedan formar una alianza productiva con el programa ALIANZAS RURALES PAR III en la cual serán beneficiados con semilla pre básica de papa.

MANEJO GENERAL INTEGRAL.-

Se logró realizar entregó 86 litros de productos fungicida (Kasumin – cruiser plus) para que productores de semilla de papa puedan realizar una desinfección de semilla antes de la siembra así de esta manera poder lograr el control de gorgojo de los andes y tizón temprano.

En coordinación con el técnico de SENASAG se logró dar asistencia técnica a 170 productores de semilla papa en el control de la sarna de la papa y el gorgojo de los andes, también se logró dar asistencia a 500 productores de papa comercial en el manejo de productos fitosanitarios.

FORTALECIMIENTO INSTITUCIONAL

Se cumplió según el programa especial sobre el evento previsto con un acto de inauguración con la presencia de todas las autoridades nacionales, departamentales y municipales, posteriormente un recorrido por los bloques y Stands, que estuvieron distribuidos el bloque la exposición de la transformación de la materia prima, Stands de producción agrícola, producción pecuaria y comercialización en la cual se obtuvo el segundo lugar con un premio de 500.000 bs para el municipio. Se logró participar del festival nacional de la papa BETANZOS 2024 en la cual se pudo presentar a los semilleristas los cuales se dedican a la producción de semilla de papa en nuestro municipio se obtuvo el primer lugar en la categoría semilla y el tercer lugar en papa comercial.

Gráfico 17. Reporte fotográfico arco hortalizas



Cuadro 66. Apoyo a la cadena productiva arco-fruta

COMPONENTES SEGÚN TDR	ACTIVIDAD	RESULTADOS LOGRADOS
GESTOR DE PROYECTOS PRODUCTIVOS Y AGROPECUARIOS	Participación del lanzamiento del proyecto AECID – INNOVACION, del apoyo al sector frutícola por Ayuda en Acción y PROINPA, en la ciudad de Tupiza.	Se participo del acto de lanzamiento del proyecto AECID – INNOVACIÓN de apoyo al sector Frutícola por la fundación de Ayuda en Acción a través de PROINPA, en la ciudad de Tupiza, donde el municipio de Villazón es parte del trabajo a realizar en fortalecimiento en la producción de frutas, donde se realizaran uso de bioinsumos orgánicos para el control de plagas y enfermedades en parcelas de frutas, se realizara capacitaciones en uso de Drones agrícolas y también se realizaran instalaciones d estaciones meteorológicas en el municipio de Villazón de acuerdo a convenio. Anexo 1.
	Seguimiento de la Alianza Sococha del Programa PAR III, para evaluación del subproyecto de mejoramiento al cultivo del Durazno, con participación del 100% de los beneficiarios de mujeres.	Se realizo el seguimiento de la alianza de Sococha, donde se llevó a cabo la reunión de evaluación del proyecto del PAR III, evaluación realizada por parte de técnicos del programa, donde se definió que el proyecto de incremento de la producción del durazno se ejecutará en la presente gestión, teniendo 33 beneficiarios de la alianza, con participación del 100% de mujeres y que en el mes de agosto dará inicio a la ejecución del proyecto con plantaciones de durazno en la comunidad de Sococha. Anexo 2.
	Participación del lanzamiento del programa Accesos Rural en la ciudad de Tupiza.	Se tuvo una reunión con el técnico del programa frutas de la institución del IPDSA, el ingeniero Ariel Crespo Gonzales, sobre el levantamiento de datos de las alianzas de frutas ejecutadas en el municipio de Villazón y una reunión con los beneficiarios del programa de la Alianza APAS. Anexo 3.
	Reunión con técnico de la institución del IPDSA del programa Frutas sobre levantamiento de datos de las alianzas ejecutadas y levantamiento de nuevas alianzas de nuevas comunidades para el programa frutas para la segunda fase del Programa.	Se realizó la socialización previa del Programa de Alianzas Rurales PAR III a los productores fruticultores de las comunidades del municipio de Villazón, donde posteriormente se realiza el levantamiento de aquellos productores quienes se beneficiarán del programa PAR III haciendo él envió de 4 solicitudes correspondientes a la institución del empodera PAR III, para su inclusión en el Programa. Anexo 4.
	Reunión con técnicos de la mancomunidad de los Chichas sobre ejecución de nuevo proyecto en apoyo a la transformación de vinos y singanis.	Se tuvo una reunión con técnicos de la mancomunidad de los Chichas, donde se habló sobre la ejecución de un proyecto de apoyo y fortalecimiento en transformación de vinos y singanis, para el municipio de Villazón. Anexo 5.
INNOVACION Y TRANSFERENCIA DE TECNOLOGIA AGRICOLA.	Participación de los cursos de capacitación en formación práctica pilotos de Dron en el municipio de Cotagaita.	Se participo de los cursos de capacitación practica de formación de pilotos de Dron de acuerdo a convenio entre la fundación Ayuda en Acción y el Gobierno Municipal de Villazón, donde se participó de las clases prácticas y teóricas, desarrollado por la instructora Tania Garnica de la empresa Somos Dron de España, en manejo de drones, para su posterior uso de drones agrícolas, para una producción con tecnología de precisión, donde se tiene previsto el uso de drones agrícolas en el mes de Septiembre en parcelas de frutas en el municipio de Villazón en cumplimiento al proyecto AECID. Anexo 6.
	Adquisición de mallas antigranizo a productore fruticultores del municipio de Villazón, para el fortalecimiento del cultivo de la uva.	Se realizo la adquisición de 17 rollos de mallas antigranizo con una inversión de 16.443,93 bolivianos , con recursos propios del ARCO Frutales del Gobierno municipal de Villazón, dichos materiales tecnificaran las parcelas de uva y garantizara la producción frutícola de la gestión 2024 – 2025.
	Entrega de mallas antigranizo a productores fruticultores del municipio de Villazón.	Se hizo la entrega correspondiente de material de mallas antigranizo, a los productores fruticultores del municipio de Villazón, beneficiando a más de 17 productores fruticultores dedicados en el rubro del cultivo de la uva, logrando cubrir cerca a media hectárea de plantaciones de uva, en las comunidades de Chosconty, San Pedro, San Marcos y Oropeza. Anexo 7.
MANEJO INTEGRADO DE LA PRODUCCION AGRICOLA	Se realizó el seguimiento de la sanidad vegetal en cultivos de fruta en las comunidades productoras de fruta.	Se realizó el seguimiento fitosanitario de cultivos de frutas en las comunidades de la cuenca de Sococha del municipio de Villazón, para posterior apoyo por parte del municipio con campañas de post cosecha en cultivos de fruta. Anexo 8.
	Ingreso a las comunidades de Calderilla, El tambo, Sococha, Chosconty, y San Pedro, donde se hizo el seguimiento de	Se hizo el ingreso a la comunidad de Calderilla y El tambo, Sococha, Chosconty, y San Pedro, donde se hizo el seguimiento correspondiente de las parcelas de manzana implementados en la gestión 2022 y 2023

COMPONENTES SEGÚN TDR	ACTIVIDAD	RESULTADOS LOGRADOS
	plantaciones de manzana, del Programa Nacional de Frutas.	con el programa Nacional de Frutas, observando el descuido de algunas parcelas por parte de los productores y otras parcelas se encuentran con buen desarrollo que la próxima gestión entraran en producción. Anexo 9.
	Entrega de insumos conjuntamente con el técnico del SENASAG y seguimiento de trampas de monitoreo de plagas en cultivos de fruta con la institución SENASAG.	Se hizo el seguimiento de trampas de monitoreo de plagas en cultivos de fruta en las comunidades de la cuenca de Sococha, como parte del apoyo de la INSTITUCION del SENASAG y también se hizo entrega de productos de melaza 400 litros y otros insumos a los productores de fruta, para el control de la mosca de la fruta en las comunidades del municipio de Villazón, con una inversión de 10.000 bolivianos. Anexo 10.
	capacitación en preparación de caldos preventivos (caldo sulfocalcico), para el control de plagas y enfermedades en cultivos de frutales en las comunidades de la cuenca de Sococha.	Se realizó la entrega de azufre agrícola y capacitación en preparación de caldos preventivos (caldo sulfocalcico), para control de la araña y enfermedades fungosas para el tratamiento de invierno en cultivos de frutas, donde se hizo la preparación de más de 500 litros de caldo, para aplicar más de 8 hectáreas en parcelas de fruta, con el cual se disminuirá la incidencia de las plagas y enfermedades. Entrega de azufre y cal con una inversión de 2.000 bolivianos Anexo 11.
	Ingreso a la comunidad de Chipihuayco, para capacitación en poda de manzana y entrega de productos.	Se hizo el ingreso a la comunidad de Chipihuayco, donde se realizó la capacitación en poda de formación en cultivo de manzana, además se hizo entrega de insumos fitosanitarios a los productores que tienen parcelas de manzana, para el control de plagas y enfermedades. Anexo 12.
	Capacitaciones en poda de cultivo de uva en diferentes comunidades productoras de fruta.	Se realizo las capacitaciones continuas en podas de invierno en cultivo de uva a los productores que se dedican a la producción frutícola dentro el municipio de Villazón, realizando podas de formación y podas de producción. Anexo: 13
	Desarrollo de ferias comunales y de zonas en producción frutícola dentro el municipio de Villazón.	Se llevo a cabo las ferias comunales y de zona en el municipio de Villazón, con el propósito de incentivar y promocionar la producción frutícola del municipio de Villazón, donde el gobierno municipal de Villazón a través de la secretaria de producción y el ARCO frutales realizo el apoyo con premios incentivo con una inversión de 8.275 bolivianos beneficiando a las comunidades de la zona este, apoyo con recursos propios del Municipio de Villazón. Anexo 14.
PROMOCIÓN, TRANSFORMACIÓN Y FOMENTO A LA COMERCIALIZACIÓN DE PRODUCTOS Y DERIVADOS	Participación en la feria agropecuaria departamental, donde se hizo la participación con productores de fruta y donde se comercializó las materias primas y transformados.	Se participó de la 10ma versión de la feria agropecuaria departamental, con productores fruticultores del municipio de Villazón, donde se fomentó a la comercialización y exposición de diferentes variedades de frutas, además de demostrar las transformaciones de vinos y singanis artesanales. Con la participación en la feria departamental se logro obtener el segundo lugar entre los municipios grandes logrando, 1.000.000 de bolivianos en inversión. Anexo 15.
OTRAS ACTIVIDADES INHERENTES A LA CONSULTORIA	Apoyo a la unidad de medioambiente en la actividad de forestación de áreas dentro la ciudad de Villazón.	Se realizo el apoyo correspondiente a la unidad de Medio Ambiente, en la forestación de áreas periurbanas de la ciudad de Villazón. Anexo 16
	Seguimiento y supervisión de trabajo de maquinaria pesada en la comunidad de San Marcos.	Se realizo el seguimiento y supervisión de los trabajos realizados por la maquinaria pesada retroexcavadora en la comunidad de San Marcos, donde se hizo trabajos excavación para defensivos y limpieza de terrenos. Anexo 17.

Cuadro 67. Programa Nacional de frutas

N°	COMUNIDADES BENEFICIARIAS	FAMILIAS	INVERSION
1	<ul style="list-style-type: none"> • Chipihuayco • Yuruma • San Marcos • Villa Rosario “proyecto de incremento del cultivo de manzana” con 3 alianzas para la segunda fase del programa.	42	Se tiene una inversión proyectada de 1.000.000 de bolivianos

Cuadro 68. Programa Alianzas Rurales “PAR III”

N°	COMUNIDADES BENEFICIARIAS	FAMILIAS	INVERSION
1	<ul style="list-style-type: none"> • Sococha “Proyecto de incremento de la producción del durazno”	33	Se tiene una inversión de 672.000 bolivianos
N°	COMUNIDADES BENEFICIARIAS	FAMILIAS	INVERSION PROYECTADA
1	<ul style="list-style-type: none"> • Sococha • Chosconty • San Pedro • San Marcos “Proyecto incremento de la producción y comercialización de la uva comunidad de Chosconty”	56	Se tiene una inversión proyectada de 1.344.000 bolivianos

Cuadro 69. Proyecto AECID- Ayuda en Acción – PROINPA

N°	COMUNIDADES BENEFICIARIAS	FAMILIAS	INVERSION PROYECTADA
1	San Pedro Chosconty Proyecto AECID - PROINPA Entrega de insumos, instalación de estaciones meteorológicas y apoyo con drones agrícolas.	20	Asistencia técnica. (recursos económicos en ejecución).

Cuadro 70. Proyecto mercados valorativos - Mancomunidad de los Chichas - BDP

N°	COMUNIDADES BENEFICIARIAS	FAMILIAS	INVERSION PROYECTADA
1	<ul style="list-style-type: none"> • Chosconty “Proyecto mercados valorativos para emprendedores jóvenes en la vulnerabilidad a los efectos del cambio climático”	20	Asistencia técnica. (recursos económicos en ejecución).

LOGROS

- Proyecto aprobado de la alianza Sococha del programa PAR III, para su ejecución en el mes de agosto.
- Se dio inicio al proyecto AECID, donde se realiza el fortalecimiento a la producción frutícola con apoyo de insumos a través de PROINPA y también se realizó la construcción de encercados para la instalación de estaciones meteorológicas en las comunidades de San Pedro y Calderilla.
- Generación de una nueva alianza del programa frutas para la segunda fase con las comunidades de Chipihuyaco, San Marcos y Yuruma, teniendo 42 familias beneficiarias.
- Se elaboro la carpeta para el programa PAR III la alianza Chosconty para el incremento del cultivo de la uva con 56 familias beneficiarias.


- Se dio inicio al proyecto con la mancomunidad de los chichas y BDP, donde se capacita en elaboración de vinos y singanis, a jóvenes y mujeres emprendedores de la comunidad de Chosconty.



Cuadro 71. Apoyo a la cadena productiva arco-caprino

Nº	Comunidad	Número de familias beneficiarias
1	Berque	2
2	Casira Grande	2
3	Casira Chica	2
4	Tika Cancha	2
5	Quichina	3
6	Chipihuayco	2
7	Sarcari	3
8	Calahoyo	2
9	Chagua	2
10	Villa Rosario	1
11	Quesera	2
12	Cuartos	2
13	Lampaya	4
14	Mojo	4
15	Humi	1
16	Captola	4
17	Moraya	2
18	La Hoyada	3
19	Quellajas	2
20	Sococho	2
21	Yanalpa	2
22	Hornos	4
23	Salitre	5
Total. -		58

Se ha realizado la elaboración de un Estudio de Diseño Técnico de Preinversión (EDTP), del proyecto: Incremento a la Producción a través de la Construcción de Apriscos tipo Cobertizos, para Ganado Mayor y Menor en las comunidades del Municipio de Villazón VI Cartera. Donde se ha logrado registrar a 17 comunidades de las 3 zonas del Municipio de Villazón, logrando beneficiar a 56 familias de ganado menor y mayor, con un presupuesto total de 2,288,194.10 Bs, financiados por el Fondo de Desarrollo Indígena (FDI).



Se ha logrado realizar un proyecto con el tema: Implementación de Dron Agrícola y Bioinsumos para Mejoramiento de las Condiciones Productivas Agroecológicas de producción de Semilla de Papa, con Enfoque de Adaptación al Cambio Climático en la comunidad de La Hoyada, Municipio de Villazón, del departamento de Potosí, dicho proyecto financiados por el programa ACCESOS RURAL, dependiente del Ministerio de Desarrollo Rural y Tierras (MDRyT), que lograra beneficiar a 30 familias con un presupuesto total de 407.142 Bs.



Seguimiento técnico del proyecto: Construcción de apriscos tipo cobertizos, para ganado mayor y menor en las comunidades del municipio de Villazón III Cartera, dicho proyecto financiado por el Fondo de Desarrollo Indígena (FDI). Actividad realizada en las 3 zonas del municipio de Villazón, que beneficia a 66 familias de 17 comunidades de las 3 zonas del municipio de Villazón, con un presupuesto total de 1.999.979,38 Bs.

Nº	Comunidad	Número de familias beneficiarias
1	Tika Cancha	3
2	Sarcari	5
3	Quichina	1
4	Calahoyo	5
5	Chaquicocha	3
6	Churquipampa	3
7	Casira Grande	2
8	Cuartos	5
9	Lampaya	7
10	Calderilla	5
11	Corral Blanco	3
12	Quellajas	3
13	Sagnasti	5
14	El Tambo	6
15	Larkas	4
16	Rota	2
17	Tinkuya	4
Total. -		66



En conjunción con los técnicos del Proyecto Alianzas Rurales (PAR III), se ha logrado elaborar y validar el proyecto: Incremento a la producción de leche de ganado caprino en las comunidades de Sagnasti y Calderilla, donde se ha logrado registrar a 62 familias. Dicho proyecto se encuentra en

ejecución y es financiado por el Proyecto PAR III, dependiente del Ministerio de Desarrollo Rural y Tierras (MDRyT), con un presupuesto total de 1.488.000 Bs.

N°	Comunidad	Número de familias beneficiarias	Presupuesto Bs
1	Sagnasti	29	696.000
2	Calderilla	33	792.000
Total. -			1.488.000



En conjunción con los técnicos de la Unidad Ejecutora de Perforación de Pozos dependiente del Ministerio de Desarrollo Rural y Tierras (MDRyT), se ha logrado realizar la ejecución del proyecto: Perforación de pozos, realizado en la comunidad de Hornos. Dicho proyecto beneficiara a 30 familias.



En conjunción con los técnicos de la Unidad de Agua y Saneamiento Básico (UNASBA), dependiente del Gobierno Autónomo Departamental de Potosí se ha realizado 2 estudios geofísicos de perforación de pozos en las comunidades de Quichina y Larkas, con resultados factibles para su perforación. Dicho proyecto logrará beneficiar a 47 familias de ambas comunidades y será ejecutado en la gestión 2025.

N°	Comunidad	Número de familias beneficiarias
1	Quichina	27
2	Larkas	17
Total. -		44




En conjunción con los técnicos de los Arcos Camélido y Ovino, se ha logrado realizar el seguimiento técnico de excavación de 13 atajados de capacidad de 300.000, 400.000 y 500.000 litros, para cosecha y almacenamiento de aguas de precipitación pluvial, para consumo de ganado mayor y menor de Ovinos y Camélido, realizados en las comunidades de Captola, Cerro Redondo y La Hoyada.



MANEJO INTEGRAL DE GANADO MENOR CAPRINO

En conjunción con los técnicos de los Arcos Ovino, Caprino, Camélido y Bovino se ha logrado realizar la primera intervención de la campaña de desparasitación de ganado mayor y menor gestión 2024, con producto IVERMIC al 1%, que tiene acción antiparasitaria contra piojos, garrapatas, Sarna, parásitos gastrointestinales y pulmonares.

N°	Comunidad	Número de familias beneficiarias
1	Tambo	23
2	Calderilla	16
3	Captola	19
4	Mojo	27
5	Moraya	10
6	La Hoyada	14
7	Sagnasti	27
8	Calahoyo	7
9	Cuartos	18
10	Berque	12
11	Casira Chica	17
12	Tika Cancha	12
13	Sococha	10
Total. -		212



Ejecución de la XII campaña de desparasitación municipal de ganado mayor y menor, realizado en la zona central del municipio de Villazón, con producto Bagomectina al 1%, que tiene acción antiparasitario externo e interno, contra piojos, garrapatas, sarna, parásitos gastrointestinales, pulmonares y miasis. Donde se ha logrado beneficiar a 11 comunidades de la zona central.



Nº.	COMUNIDADES	NUMERO DE CABEZAS DE GANADO				PRODUCTO EMPLEADO	DOSIS TOTAL (ml)
		OVINOS	CAPRINOS	CAMELIDOS	BOVINOS		
1	Matancillas	747	192	224	4	Bagomectina	1635,0
2	Ojo de Agua	759	16	303	35	Bagomectina	1859,0
3	Corral Blanco	585	85	1229	12	Bagomectina	4227,0
4	Lampaya	729	8	1704	17	Bagomectina	5.669,0
5	Quellajas	0	0	0	0	Bagomectina	0
6	Villa Concepción	2260	676	1171	26	Bagomectina	4623,0
7	Cuartos	650	1784	600	5	Bagomectina	2799,0
8	Sagnasti	130	2.255	0	11	Bagomectina	2.240,0
9	Kaquetuya	0	506	14	0	Bagomectina	548,0
10	Oropeza	15	692	0	0	Bagomectina	707,0
11	Selocha	0	0	0	0	Bagomectina	0
12	Humi	0	250	0	0	Bagomectina	250,0
13	Lonte	0	124	0	0	Bagomectina	124,0
		5.875	6.588	5.245	110	Bagomectina	24.681

Asistencia técnica de ganado caprino contra enfermedades parasitarias, bacterianas y otras anomalías, realizado en las comunidades de las 3 zonas del municipio de Villazón, actividad realizada en conjunción con los técnicos de Servicio Nacional de Sanidad Agropecuaria e Inocuidad Alimentaria (SENASAG).




PROMOCIÓN Y FOMENTO A LA COMERCIALIZACIÓN DE PRODUCTOS:

En conjunción con el equipo técnico de la Secretaria de Desarrollo Productiva y Medio Ambiente, se realizó la participación en la X Expo Feria Productiva Agropecuaria del departamento de Potosí, donde se obtuvo el 2do lugar entre los municipios grandes, con un premio de 500.000 Bs, a favor del sector productivo del municipio de Villazón. actividad realizada en el campo ferial de Cantumarca de la ciudad de Potosí.



En conjunción con los técnicos de los rubros pecuarios de la Secretaria de Desarrollo Productivo y Medio Ambiente se ha realizado la participación en la IX Expo Feria Departamental de Camélidos – Yocalla 2024, donde se obtuvo los primeros lugares en los Eco tipos T’ampullis Gran Campeón y Campeón reservado en la categoría macho y Gran Campeón y Campeón reservado en la categoría hembra. Actividad realizada en el campo ferial de Cantumarca de la ciudad de Potosí.



En conjunción con los técnicos de los rubros pecuarios de la Secretaria de Desarrollo Productivo y Medio Ambiente se ha realizado la participación en la XIV Expo Feria Nacional de Camélidos – Oruro 2024, donde se obtuvo los primeros lugares en los eco tipos T’ampullis como Campeón Juniors Reservado en categoría macho y Campeón Junior Reservado en categoría hembra. Actividad realizada en el campo ferial MULTIPROPOSITO de la ciudad de Oruro.



INNOVACIÓN Y TRANSFERENCIA TECNOLÓGICA AGROPECUARIA:

Se ha realizado la transformación de productos lácteos en variedades de quesos, realizado en la Mini Planta de transformación de lácteos, del Centro de Desarrollo Productivo y Medio Ambiente (Casa del Productor).

**ÁREA DE COBERTURA ARCO CAPRINO**

El área de cobertura de la consultoría que se intervino en las comunidades de las tres zonas de la provincia modesto Omiste con productores individuales y también asociaciones:

GESTION 2024				
N°	ZONA	COMUNIDADES DE INTERVENSION	N° CAPRINOS	N° DE FAMILIAS
1	CENTRAL	Calderilla	3.348	18
		El tambo	2.030	18
		Captola	3.040	13
		Moraya	2.393	13
		Mojo	3.376	19
		La Hoyada	2.463	15
		Sagnasti	4.360	25
		Yuruma	1.595	19
		Santo rosario	1.357	9
		Cerro redondo	1.310	8
		Matancillas	1.046	2
		Cuartos	2.769	13
Kaquetuya	415	4		

Área de cobertura en asociaciones

N°.	Asociación	N°. de Beneficiarios
1.	ASOCIACION DE PRODUCTORES AGROPECUARIOS CUARTOS EN DESARROLLO "A.PRO.A.CU.DE":	12
2.	ASOCIACION DE PRODUCTORES AGROPECUARIOS "EL PORVENIR DE CALDERILLAS"	13
4	ASOCIACION DE MUJERES EMPRENDEDORAS PRODUCTORAS AGROPECUARIAS "AMEPA" EL TAMBO:	18
5	ASOCIACION DE PRODUCTORES DE GANADO CAPRINO COMUNIDAD DE MORAYA.	8
TOTAL		51

En la gestión 2024 el área de cobertura se encuentra en 23 comunidades de la Provincia Modesto Omiste llegando a promover y fortalecer en la producción de ganado caprino a través de diferentes componentes llegando a beneficiar en total entre las comunidades y asociaciones a 176 familias.

Cuadro 72. Apoyo a la cadena productiva arco-ovino

COMPONENTES SEGÚN TDR.	ACTIVIDAD.	RESULTADOS LOGRADOS.	FUENTE DE VERIFICACIÓN.
<u>GESTOR DE PROYECTOS Y PERFIL DE PROYECTOS PRODUCTIVOS.</u>	-Elaboración y llenado de PROYECTO DE ALIANZA PRODUCTIVA COMUNIDAD DE LA HOYADA (PROGRAMA EMPODERAR PAR III). (TRABAJO EN GABINETE)	-En coordinación con el ARCO caprino. Y en coordinación con autoridades de la comunidad de La Hoyada se elaboró la carpeta de alianza productiva en solicitud de financiamiento para alianza rural INCREMENTO DE LA PRODUCCION Y COMERCIALIZACION DE CARNE DE GANADO MENOR EN LA COMUNIDAD DE LA HOYADA. FAMILIAS QUE SE PRETENDE BENEFICIAR. = 165. Proyectos de: Apriscos: 38 Solos de forraje: 22 Cerramiento de área:107	-REPORTES FOTOGRÁFICOS
<u>GESTOR DE PROYECTOS Y PERFIL DE PROYECTOS PRODUCTIVOS.</u>	PROYECTO DE CONSTRUCCION DE BEBEDEROS DE CEMENTO CON GALERIA FILTRANTE EN LA COMUNIDAD DE TICKA CANCHA.	En apoyo y fomento a la producción pecuaria de la zona oeste se realizó el proyecto de CONTRUCCION DE BEBEDEROS DE CEMENTO CON GALERIA FILTRANTE EN LA COMUNIDAD DE TICKA CANCHA con el objetivo de mejorar la calidad de vida de las familias dedicadas a la ganadería menor en esta comunidad. Familias beneficiarias:9 GANADO Ovinos:478 Caprinos:680 Camélidos:150	-REPORTES FOTOGRÁFICOS. -ACTAS DE CIERRE Y CONFORMIDAD. FICHA TECNICA. <u>VER ANEXO1</u>
<u>GESTOR DE PROYECTOS Y PERFIL DE PROYECTOS PRODUCTIVOS.</u>	SISTEMA DE BOMBEO DE AGUA EN LAS PAMPAS DE SARCARI	Bajo coordinación con los ARCO's VICUÑA y CAMELIDO se logro realizar la prueba de bombeo de agua en las pampas de Sarcari teniendo éxito, pero no siendo suficiente en el caudal que se necesita. Para lo cual se destino nuevos recursos para la captación de un caudal de agua que pueda alimentar a la bomba de agua familias beneficiarias= 10 comunidad=SARCARI GANADO Ovinos:4025 Caprinos:305 Camélidos:2.200	REPORTE FOTOGRAFICO.

<p><u>MANEJO GENERAL INTEGRAL.</u></p>	<p>SE DESARROLLÓ LA 1^{RA} CAMPAÑA DE DESPARASITACIÓN DE GANADO MAYOR Y MENOR</p>	<p>Con la primera campaña de desparasitación de ganado Mayor y Menor se logró los siguientes resultados. Familias Beneficiadas= 211. Ganado Desparasitado. Ovinos:4.928 Caprinos:17.986 Camélidos:1.971 Bovinos:273 COMUNIDADES INTERVENIDAS.</p> <ol style="list-style-type: none"> 1. Matancillas. 2. Calderilla. 3. Sagnasti. 4. La Hoyada. 5. Cuartos. 6. Berque. 7. Mojo. 8. Captola. 9. Santo Rosario. 	<p>-REPORTES FOTOGRÁFICOS.</p> <p><u>VER ANEXO 2</u></p>
<p><u>MANEJO GENERAL INTEGRAL.</u></p>	<p>XII CAMPAÑA DE DESPARASITACION MUNICIPAL DE GANADO MAYOR Y MENOR EN LAS 52 COMUNIDADES DE LA PROVINCIA MOTEDTO OMISTE.</p>	<p>Con la XII campaña de desparasitación de ganado mayor y menor se logró intervenir como ARCO ovino la ZONA ESTE bajo el siguiente detalle. FAMILIAS BENEFICIARIAS=108 GANADO DESPARASITADO. Ovinos: 2.463 Caprinos: 5.264 Camélidos: 2.138 Bovinos: 148 COMUNIDADES INTERVENIDAS.</p> <ol style="list-style-type: none"> 1. Tinkuya. 2. San Antonio de rota. 3. Salitre. 4. Santa R. de Cangrejo. 5. Larkas. 6. San Pedro. 7. Higueras. 8. Esquina Grande. 9. San Marcos. 10. Sococha. 11. Chosconty. 12. Hornos. 13. Yanalpa. 14. Mojonioj. 15. Alto Huanacuni. 	<p>REPORTE FOTOGRAFICO.</p> <p>COPIA CONVOCATORIA.</p> <p><u>VER ANEXO 3</u></p>
<p><u>MANEJO GENERAL INTEGRAL.</u></p>	<p>SEGUIMIENTO A LA CONSTRUCCIÓN DE RESERVORIOS RUSTICOS PARA COSECHA DE AGUA.</p> <p>TRATAMIENTO SANITARIO DE GANADO OVINO.</p>	<p>Se realizo la georreferenciación de puntos en 3 comunidades para la construcción de reservorios de agua rústicos con maquinaria pesada para cosecha de agua de lluvia para ganado mayor y menor. También se realizó seguimiento a la construcción y funcionamiento de los mismos. FAMILIAS BENEFICIARIAS=48 COMUNIDADES.</p>	<p>-REPORTE FOTOGRAICO.</p> <p><u>VER ANEXO 4</u></p>

<p>MANEJO GENERAL INTEGRAL.</p> <p>MANEJO GENERAL INTEGRAL.</p>	<p>TRATAMIENTO SANITARIO DE GANADO BOVINO.</p>	<p>1. Captola. 4 reservorios. 2. Cerro Redondo. 2 reservorios. 3. La Hoyada. 4 reservorios. los reservorios rústicos tienen una capacidad de 150 mil litros de agua.</p> <p>Se realizo con éxito el diagnóstico y tratamiento con vacunas para el tratamiento de Enterotoxemia ovina el esta zona llegando a vacunar 290 animales de los cuales se tubo una mortandad de 4 animales y se realizó una capacitación en temas de cambio de alimentación brusca, a la par se realizó la desinfección de los corrales donde habitaban estos animales.</p> <p>COMUNIDAD. LA HOYADA. GANADO= OVINO 290 cabezas.</p> <p>En coordinación con responsables de SENASAG. Y el responsable del ARCO Bovino se realizó el tratamiento de GANADO BOVINO. Con la vacuna. VAC-SULES CLOSTRIDIAL B FAMILIAS BENEFICIARIAS= 12 GANADO. BOVINIOS=52</p>	<p>-REPORTE FOTOGRAICO.</p> <p><u>VER ANEXO 5</u></p> <p>-REPORTE FOTOGRAICO.</p> <p><u>VER ANEXO 5</u></p>
<p>INNOVACIÓN TECNOLÓGICA</p>	<p>TALLERES DE CAPASITACION EN MANEJO DE GANADO MAYOR Y MENOR.</p>	<p>Tras la elaboración de material de capacitación en temas como ser.</p> <p>1. SANIDAD ANIMAL. 2. MANEJO DE APRISCOS. 3. MEJORAMIENTO GENETICO. 4. ALIMENTACION DE GANADO.</p> <p>En coordinación con autoridades de la zona este se planifico la capacitación en distintas comunidades las cuales se especifican a continuación.</p> <p>FAMILIAS BENEFICIARIAS COMUNIDADES.</p> <p>1. TINCUYA. 2. LARKAS. 3. SANTA ROSA DE CANGREJOS. 4. SAN ANTONIO DE ROTA.</p>	<p>-REPORTES FOTOGRÁFICOS.</p> <p><u>VER ANEXO 6</u></p>
<p>OTRAS ACTIVIDADES INHERENTES A LA CONSULTORÍA</p>	<p>-PARTICIPACIÓN DE LAS REUNIONES MENSUALES COMUNAL.</p>	<p>-Se efectuó el fortalecimiento institucional con la participación de las reuniones mensuales con normalidad, en la cual se socializo al 65% de las familias comunarios sobre Complejo Productivo "ARCO - OVINO".</p> <p>También se realizó la socialización del TDR y sus componentes que se tiene del Apoyo Productivo "ARCO - OVINO", también se invitó a todas las familias que puedan ser parte del asesoramiento técnico que se va a brindar toda la gestión.</p>	<p>-REPORTES FOTOGRÁFICOS</p>

<p>FORTALECIMIENTO INSTITUCIONAL.</p>	<p>10MA FERIA AGROPECUARIA POTOSI 2024.</p>	<p>También se realizó planificación de actividades inherentes al manejo de ganado OVINO en la zona de intervención del ARCO.</p> <p>Con el objetivo de realizar una buena presentación y apuntar a ganar el premio mayor se llevaron a cabo la presentación de los distintos stands.</p> <p>PARTICIPACIÓN DE SEMENTALES RAZA Hampshire hembra y macho. Corriedale hembra y macho.</p> <p>STANDS TRANSFORMADOS LACTEOS. Se realizo la presentación de quesos sellados al vacío bajo métodos estrictos de inocuidad. TRANSFORMADOS DE LANA. Se realizo la presentación de derivados de lana de oveja como ser sombreros de ovejón y artesanías menores. APICULTURA. Se realizo la presentación de derivados de la miel en estado natural y derivados.</p>	<p>-REPORTE FOTOGRAFICO.</p> <p><u>VER ANEXO 7</u></p>
<p>FORTALECIMIENTO INSTITUCIONAL.</p>	<p>IX EXPO FERIA DEPARTAMENTAL DE CAMELIDOS YOCALLA 2024 9,10 y 11 de agosto.</p>	<p>EI RESULTADO OBTENIDO FUE EL SEGUNDO PUESTO EN LA PREMIACION CON UN MONTO DE 500 MIL BS QUE SON BENEFICIO PARA TODA LA PROVINCIA MODESTO OMISTE.</p> <p>Con el objetivo de realizar la mejor representación de sementales camélidos de participo de la FERIA DEPARTAMENTAL DE CAMELIDOS YOCALLA 2024 DONDE SE OBTUBIERON LOS SIGUIENTES RESULTADOS.</p>	<p>-REPORTE FOTOGRAFICO.</p> <p><u>VER ANEXO 8</u></p>
<p>FORTALECIMIENTO INSTITUCIONAL.</p>	<p>XIV FERIA NACIONAL DE CAMELIDOS ORURO 2024 23, 24 Y 25 DE AGOSTO</p>	<p>Categoría Tampullis Hembras GRAN CAMPEON. CAMPEON RESERBADO Categoría Tampullis Machos. CAMPEÓN RESERVADO.</p> <p>Con el objetivo de representar el potencial genético de Camélidos en esta feria se realizó la presencia de los campeones de la feria departamental en este sentido apuntando a obtener los primeros lugares.</p> <p>SE OBTUVIERON LOS SIGUIENTES RESULTADOS. Categoría Tampulli MACHO RESERVADO GRAN CAMPEON. CAMPEON JUNIOR. RESERVADO CAMPEON JUNIOR. Categoría Tampulli HEMBRAS.</p>	<p>-REPORTE FOTOGRAFICO.</p> <p><u>VER ANEXO 9</u></p>

		CAMPEON JUNIOR. CAMPEON SENIOR. RESERVADO GRAN CAMPEON.	
--	--	---	--

COMUNIDADES DE INTERVENCION CON ASISTENCIA GENERAL INTEGRAL

Nro.	ZONA	COMUNIDAD.	FAMILIAS BENEFICIARIAS
1	ZONA ESTE.	SALITRE.	4
		HORNOS.	5
		LARKAS	4
		TINKUYA.	8
2	ZONA CENTRAL.	MATANCILLAS.	12
		CUARTOS.	15
		SERRO REDONDO.	8
		LA HOYADA.	15
		QUELLAJAS.	6
		VILLA CONCEPCION.	6
		LAMPAYA.	18
		OJO DE AGUA.	7
3	ZONA OESTE.	CORRAL BLANCO.	5
		SARCARI.	15
		CASIRA GRANDE.	36

DESCRIPCION DE ACTIVIDADES MAS RELEVANTES

PRIMERA CAMPAÑA DE DESPARASITACION DE GANADO MAYOR Y MENOR.

Con el objetivo de reducir la carga parasitaria y estadios inmaduros de parásitos internos y externos en coordinación con los arcos CAPRINO Y CAMELIDO se planifico la primera campaña de desparasitación de ganado mayor y menor dentro de la provincia modesto Omiste. A continuación, se especifica la cantidad de ganado desparasitado.

Nro.	Comunidades	Ganado.
1	Matancillas.	Ovinos:4.928 Caprinos:17.986 Camélidos:1.971 Bovinos:273
2	Calderilla.	
3	Sagnasti	
4	La Hoyada.	
5	Calahoyo.	
6	Cuartos.	
7	Berque.	
8	Ticka Cancha.	
9	Mojo	
10	Captola.	
11	Santo rosario.	
12	Sococho.	
13	Moraya.	
14	Casira Grande.	

FAMILIAS BENEFICIARIAS= 211

CONSTRUCCIÓN SEGUIMIENTO Y EVALUACIÓN DE RESERVORIOS DE AGUA EN COMUNIDADES DE LA ZONA CENTRAL

En coordinación con el ARCO caprino se realizó el levantamiento de georreferenciación de puntos para posterior construcción de reservorios de agua rústicos con maquinaria pesada con capacidad de 150 mil litros de agua. El cual se detalla a continuación.

COMUNIDAD.	NRO. RESERVORIOS.	FAMILIAS BENEFICIARIAS.
Captola.	4	16
Serró redondo.	2	14
La hoyada.	4	18
Total	10	48

XII CAMPAÑA MUNICIPAL DE GANADO MAYOR Y MENOR EN LAS 52 COMUNIDADES DEL MUNICIPIO DE VILLAZON.

En coordinación con los ARCOS pecuarios Caprino, Camélido y Bovino. Se elaboro la convocatoria general y posteriormente se realizo el lanzamiento de las mismas y se ejecuto de manera planificada y cronogramada la desparasitación en las 52 comunidades de nuestro municipio a lo cual el ARCO OVINO estuvo a cargo de la ZONA ESTE el cual se detalla a continuación.

N°.	COMUNIDADES	NUMERO DE CABEZAS DE GANADO				PRODUCTO EMPLEADO	DOSIS TOTAL (ml)
		OVINOS	CAPRINOS	CAMELIDOS	BOVINOS		
1	Tinkuya	436	3	144	40	Bagomectina	887
2	San Antonio de Rota	167	0	85	0	Bagomectina	337
3	Salitre	599	265	1066	0	Bagomectina	2999
4	Santa Rosa de Cangrejos	260	0	101	16	Bagomectina	594
5	Larkas	290	0	204	0	Bagomectina	698
6	San Pedro	77	140	0	0	Bagomectina	217
7	Higueras	0	29	0	0	Bagomectina	29
8	Esquina Grande	9	342	0	0	Bagomectina	351
9	San Marcos	18	58	0	0	Bagomectina	76
10	Sococho	38	1360	5	6	Bagomectina	1395
11	Chosconty	110	13	0	0	Bagomectina	123
12	Hornos	220	1589	409	78	Bagomectina	2925
13	Yanalpa	149	1165	0	8	Bagomectina	1346
14	Mojonioj	0	0	0	0	Bagomectina	0
15	Alto Huanacuni	90	300	124	0	Bagomectina	762
Total		2.463	5.264	2.138	148	Bagomectina	12.539

TOTAL DE FAMILIAS BENEFICIARIAS=108

PROYECTO DE CONSTRUCCION DE BEBEDEROS DE CEMENTO CON GALERIA FILTRANTE EN LA COMUNIDAD DE TICKA CANCHA

Con el objetivo de mejorar la calidad de vida de las familias dedicadas a la crianza de ganado menor y mayo en nuestra provincia se elaboro el perfil de proyecto de construcción de bebederos con galería filtrante en la comunidad de TICKA CANCHA

FAMILIAS BENEFICIARIAS DEL PROYECTO

LISTA DE PRODUCTORES BENEFICIARIOS		NUMERO DE CABEZAS DE GANADO			
Nº.	NOMBRE Y APELLIDO	OVINOS	CAPRINOS	CAMELIDOS	BOVINOS
1	Rosa Adela Vasquez Amador	60	50		
2	Sara Rosales Rosales.	30			
3	Grover Maizares Quispe.	50	50	10	
4	Carlos Orlando Clemente Rosales	30	150		
5	Magdalena Eunez Mollo Maizares	120	100	60	
6	Lucas Timoteo Maizares	58	30		
7	Moises Rosales Rosales	50		20	
8	Daniel Leño	50	100	30	
9	Hilda Betty Clemente Rosales.	30	200	30	
Total		478	680	150	0

Cabezas de ganado menor 1.158

Cabezas de ganado mayor 150

FAMILIAS BENEFICIARIAS = 9



Cuadro 73. Apoyo a la cadena productiva arco-camélido

COMPONENTES SEGÚN TDR	ACTIVIDAD	RESULTADOS LOGRADOS	FUENTE DE VERIFICACIÓN
<p>GESTOR DE PROYECTOS PRODUCTIVOS AGROPECUARIOS</p>	<ol style="list-style-type: none"> 1. Realización de la revalidación de los atajados en la comunidad de Captola. 2. Se reviso el proyecto de matadero de Camélidos de la Comunidad de Quichina, para su corrección. 3. Gestión con la UATF para realizar investigación en la producción de Camélidos. 4. Gestión para la capacitación de la planta de tejidos de APROCAL Lampaya. 5. Apoyo en la realización de la Alianza Productiva. 6. Trabajos con la retroexcavadora en la comunidad de Quellajas y Lampaya 7. Elaboración del proyecto "Implementación de innovación agro tecnológica para el fortalecimiento de la producción integral de maíz a través de un dron agrícola, para control fitosanitario, como una estrategia de resiliencia en la comunidad de Chipihuayco del municipio de Villazón del departamento del Potosí". 8. Gestión de apoyo en la "Implementación del Sistema de Riego Tecnificado Parcelario en el Sistema de Riego" en la zona Oeste. 	<ol style="list-style-type: none"> 1. Se valido 3 atajados en la comunidad de Captola, para realizar reservorios rústicos. 2. Se realizo la corrección del proyecto de matadero de Camélidos de la Comunidad de Quichina, corrigiendo los planos, hoja de costos, análisis financiero, marco teórico del funcionamiento de matadero, etc. 3. Se realizo la coordinación con el responsable de UATF, Ing. Jhonny Téllez para realizar coordinación para realizar tesis de investigación en el rubro camélido en los diferentes componentes. 4. Se realizo la gestión para la capacitación a la Planta de tejidos de APROCAL Lampaya, siendo que la pasante Evelin Mamani pasante inicio las capacitaciones a las socias y también se especializo en perito de tejidos en La Paz, a través de Procamelidos Ing. Carmen Mariana Condori Quispe, también transfirió todo lo aprendido a las socias de APROCAL Lampaya. 5. Se realizo el apoyo en la realización de la Alianza Productiva para el PAR III, terminada en carpeta junto a su solicitud al Ing. Milton Tejerina Lupa, se presentó al Ing. Luis Farfán. 6. Se realizó trabajos con la retroexcavadora de Zanjas en el rio zanja para obtener agua, para que tomen los camélidos, un atajado con pozo, para la época de estiaje, también zanjas de infiltración en el cerro, también atrapador de agua en Sarcari, 2 atajados en Lampaya y recuperación de suelos a través del movimiento de cortaderas. 7. Se realizo la elaboración y gestión del proyecto "Implementación de innovación agro tecnológica para el fortalecimiento de la producción integral de maíz a través de un dron agrícola, para control fitosanitario, como una estrategia de resiliencia en la comunidad de Chipihuayco del municipio de Villazón del departamento del Potosí". 8. Se realizo la gestión de apoyo en la "Implementación del Sistema de Riego Tecnificado Parcelario en el Sistema de Riego" en la zona Oeste, socializando y armando la documentación para 26 productores con la comunidad de Chaquicocha. 	<p>-REPORTES FOTOGRÁFICOS. (VER ANEXOS 1)</p>
<p>MANEJO INTEGRAL DE GANADO MAYOR CAMELIDO</p>	<ol style="list-style-type: none"> 1. Coordinación de la campaña de desparasitación de refuerzo en las comunidades más necesitadas, realizando un cronograma de intervención. 	<ol style="list-style-type: none"> 1. Se logro coordinar la campaña de desparasitación de refuerzo en las comunidades más necesitadas, Matancillas con 830 ovinos, 135 caprinos, 247 camélidos y 6 bovinos; Tambo con 80 ovinos, 2495 caprinos; Mojo con 312 ovinos, 3935 caprinos, 188 con camélidos y 61 bovinos; Moraya con 206 caprinos, 127 camélidos; Sagnasty con 51 ovinos, 2562 caprinos; La Hoyada con 1587 ovinos, 1013 caprinos, 376 camélidos; Villa Concepción con 830 ovinos, 135 caprinos, 247 camélidos y 6 bovinos; Berque con 800 	<p>-REPORTES FOTOGRÁFICOS (VER ANEXOS 2)</p>

COMPONENTES SEGÚN TDR	ACTIVIDAD	RESULTADOS LOGRADOS	FUENTE DE VERIFICACIÓN
	<ol style="list-style-type: none"> 2. Realización de atención al ganado camélido por infecciones. 3. Capacitación para los productores en el manejo integral del ganado mayor y menor y camélidos. 4. XII Campaña Municipal de Desparasitación de Ganado Mayor y Menor en las 52 comunidades de la provincia Modesto Omiste. 	<p>caprinos, 132 camélidos y 51 bovinos; Calahoyo con 120 ovinos, 255 caprinos, 35 camélidos y 6 bovinos; Tikacancha con 570 ovinos, 1945 caprinos, 240 camélidos y 2 bovinos.</p> <ol style="list-style-type: none"> 2. Se realizó la aplicación con antibiótico para el tratamiento de infecciones y desinfección del corral con amonio cuaternario. 3. Se realizó la preparación de material de capacitación para los productores en el manejo integral del ganado mayor y menor y camélidos, tema de sanidad. 4. Se realizó la XII Campaña Municipal de Desparasitación de Ganado Mayor y Menor en las 52 comunidades de la provincia Modesto Omiste desparasitan do en equipo los técnicos pecuarios: 40.221 Caprinos;20.702 Ovinos; 17.845 Camélidos; 1.170 Vacunos, con una atención a 614 Productores. 	
INNOVACIÓN Y TRANSFERENCIA TECNOLÓGICA AGROPECUARIA	<ol style="list-style-type: none"> 1. Capacitación de nuevas técnicas en la planta de tejidos de APROCAL Lampaya. 2. Realización del libro de Excel de la campaña de desparasitación de ganado Mayor y Menor gestión 2024. 3. Realización del libro de Excel del Ganado Camélido, con la determinación de las etapas según la edad de los camélidos en la gestión 2024. 4. Realización del libro de Excel de la Proyección de ganado CAMELIDO en base a parámetros de zootécnicos y determinar el índice de crecimiento, para productores y para proyectos, gestión 2024. 	<ol style="list-style-type: none"> 1. Se realizó la capacitación a la Planta de tejidos de APROCAL Lampaya, con nuevas técnicas de tejidos que se transfirió a las socias a través de la pasante Evelin Mamani. 2. Se ha realizado el libro de Excel de la campaña de desparasitación de ganado Mayor y Menor gestión 2024, de las 52 comunidades de la provincia Modesto Omiste. 3. Se ha realizado el libro de Excel del Ganado Camélido, con la determinación de las etapas según la edad de los camélidos en la gestión 2024, de los productores de ganado camélido. 4. Se ha realizado el libro de Excel de la Proyección de ganado CAMELIDO en base a parámetros de zootécnicos, sirve para determinar el índice de crecimiento, para productores y para proyectos, gestión 2024. 	<p>-REPORTES FOTOGRÁFICOS (VER ANEXOS 3)</p>
PROMOCION Y FOMENTO A LA COMERCIALIZACION DE PRODUCTOS DERIVADOS	<ol style="list-style-type: none"> 1. Participación en Ferias organizadas a nivel departamental por el Programa de Procamelidos en la ciudad de Potosí. 2. Fomento y comercialización de productos de Camélidos, con la realización de la VI Fexpo Feria Municipal de Camélidos. 3. Participación en la IX Expo Feria Departamental de Potosí de Camélidos Yocalla 2024 4. Participación en la XIV Expo Feria Nacional de Camélidos Oruro 23 – 24 Y 25 de agosto. 	<ol style="list-style-type: none"> 1. Se ha realizado la participación en Ferias organizadas a nivel departamental por el Programa de Procamelidos en la ciudad de Potosí, con las asociaciones de productores de ganado camélido del municipio de Villazón, APROCAL, SUREÑO SUR, SANTA DINA, EL FRONTERIZO. 2. Se llevó a cabo la VI Fexpo Feria Municipal de Camélidos, donde los productores ofertaron productos derivados de carne, Charque, Chorizo, platos típicos de carne de llama, tejidos, y se realizó la selección de los mejores ejemplares del tipo Thampulli y Q'ara, del Municipio de Villazón. 3. Se realizó la participación en la IX Expo Feria Departamental de Camélidos Yocalla 2024, donde se hizo la representación con nuestros ejemplares en el CAMPO FERIAI Walter Ayllón, ubicado en la zona de Kantumarka, de la Ciudad de Potosí, obteniendo lugares dentro de los representantes a la Fexpo Feria Nacional. 	<p>-REPORTES FOTOGRÁFICOS (VER ANEXOS 4)</p>

COMPONENTES SEGÚN TDR	ACTIVIDAD	RESULTADOS LOGRADOS	FUENTE DE VERIFICACIÓN
		<p>4. Se realizó la participación en la XIV Expo Feria Nacional de Camélidos Oruro 23 – 24 Y 25 de agosto promoviendo el desarrollo económico de los productores y el intercambio genético de los añachus o sementales del Municipio de Villazón, trayendo buenos lugares Campeón Junior, Campeón Senior y Reservado Gran Campeón Nacional.</p>	
FORTALECIMIENTO INSTITUCIONAL	<p>1. Organización de la inauguración de la planta piloto de transformación de derivados cárnicos de camélidos en la comunidad de Hornos.</p> <p>2. Socialización a los productores de las asociaciones de Camélidos para realizar el respaldo a las iniciativas de cooperación internacional para el desarrollo ICIC.</p> <p>3. Participación en el lanzamiento del año internacional de Camélidos.</p> <p>4. Reunión con la Asociación de Productores de Camélidos de la Comunidad de Hornos.</p> <p>5. Se realizó la reunión de los productores de ganado camélido de la provincia Modesto Omiste.</p>	<p>1. Se realizó la organización de la inauguración de la planta piloto de transformación de derivados cárnicos de camélidos en la comunidad de Hornos.</p> <p>2. Se recibió el documento el 20 de febrero y se socializó por celular y se realizó la visita el 22 de febrero a Sarcari y Quichina, socializo a los productores de las asociaciones de Camélidos, realizando el respaldo a las iniciativas de cooperación internacional para el desarrollo ICIC, con su firma, enviando a PROMETA, Ing. Mateo Tapia.</p> <p>3. Se realizó participación en el lanzamiento del año internacional de camélidos, en la ciudad de La Paz, juntamente con los productores de camélidos, mostrando que el municipio de Villazón es productor potencial de Camélidos.</p> <p>4. Se participo en la reunión con la Asociación de Productores de Camélidos de la Comunidad de Hornos, para fortalecer su estructura interna y encaminar en su proceso de trabajo, participación del Programa de PROCAMELIDOS, presente el Ing. Jorge Copa responsable del departamento de Potosí.</p> <p>5. Se llevo a cabo la reunión de productores de las tres microrregiones para elegir la mesa directiva de la Asociación de Productores de Camélidos del Municipio de VILLAZON.</p>	-REPORTES FOTOGRÁFICOS. (VER ANEXOS 5)
OTRAS ACTIVIDADES INHERENTES A LA CONSULTORÍA	<p>1. Apoyo a la unidad de Medio Ambiente.</p> <p>2. Apoyo en la Planificación y ejecución de la 10ma Feria agropecuaria Departamental.</p> <p>3. Participación de las Ferias Comunes que se desarrolló según el cronograma aprobado y en consenso del comité organizador con el responsable de UDEL, sobre las potencialidades que se tiene en cada comunidad ya sea en Agrícola, Pecuaria, Transformados e Industriales. MICRO REGIÓN ESTE, CENTRAL Y OESTE DE LA PROVINCIA MODESTO OMISTE.</p> <p>4. Apoyo en actividades de actos protocolares, inicio de obra de construcción de Silo de Almacenamiento y conservación de Semilla de papa (Villazón - Potosí).</p>	<p>1. Se realizó el apoyo a la unidad de Medio Ambiente donde se realizó la excavación de huecos para la Forestación de plantas en la OBT 20, así también en la comunidad de Matancillas, a ambos lados de la salida de Villazón carretera a Potosí.</p> <p>2. Apoyo a la SDPyMA y UDEL planificación y ejecución en la participación en la 10ma feria Agropecuaria Departamental obteniendo el segundo lugar.</p> <p>3. Se llegó a participar en diferentes ferias comunales que se realiza cada gestión, donde los productores exponen y promocionan sus productos potenciales en cada zona, por ende, todos los participantes tienen sus respectivos premios de incentivo. Se cumplió al 100 %.</p> <p>4. Se realizó el apoyo en actos protocolares, realización del inicio de obra de construcción de Silo de Almacenamiento y conservación de Semilla de papa (Villazón -</p>	-REPORTES FOTOGRÁFICOS. (VER ANEXOS 6)

COMPONENTES SEGÚN TDR	ACTIVIDAD	RESULTADOS LOGRADOS	FUENTE DE VERIFICACIÓN
	5. Apoyo a la unidad de Zoonosis, a la unidad de Medio Ambiente y la unidad de Áreas verdes, con la logística y el sonido en la marcha y concentración de concientización de la quema de la amazonia hacia la población	Potosí), con el armado del escenario y traslado de la logística para este evento. 5. Se realizó el apoyo con la logística llevando mesa y el sonido en la plaza central donde es el punto de concentración de la marcha de concientización de la quema de la amazonia hacia la población, realizado juntamente con los estudiantes y profesores en coordinación con la unidad de Zoonosis, la unidad de Medio Ambiente y la unidad de Áreas verdes.	

Seguimiento técnico de la ejecución del proyecto excavación de atajado y/o reservorios de agua, realizado en la comunidad de Captola en fecha 21 de febrero



tejidos de APROCAL Lampaya, siendo que la pasante Evelin Mamani pasante inicio las capacitaciones a las socias y también se especializo en perito de tejidos en La Paz, a través de Procamelidos Ing. Carmen Mariana Condori Quispe, también transfirió todo lo aprendido a las socias de APROCAL Lampaya.



Se realizó trabajos con la retroexcavadora de Zanjas en el rio zanja para obtener agua, para que tomen los camélidos, un atajado con pozo, para la época de estiaje, también zanjas de infiltración en el cerro, también atrapador de agua en Sarcari, 2 atajados en Lampaya y recuperación de suelos a través del movimiento de cortaderas.



Campaña de desparasitación de refuerzo en las comunidades más necesitadas



Cuadro 74. Apoyo a la cadena productiva bovinos

COMPONENTES SEGÚN TDR	ACTIVIDAD	RESULTADOS LOGRADOS	FUENTE DE VERIFICACIÓN
GESTOR DE PROYECTOS PRODUCTIVOS AGROPECUARIOS	1. Seguimiento del programa FOMENTO A LA GANADERIA (BOVINO) PARA PEQUEÑOS PRODUCTORES,	1. Se realizó el seguimiento del programa FOMENTO A LA GANADERIA BOVINA PARA PEQUEÑOS PRODUCTORES, se entregó en nuestro municipio las sales minerales, alimento balanceado y los torillos donde se realizará la entrega en fecha 07 de diciembre del 2023. a 93 beneficiarios. En 2024 Se realizó la asistencia técnica y se entregó sales minerales precio valorizado de 26,784 desparasitantes y vitaminas a las comunidades de Calderilla, Yuruma, Sagnasti, El Tambo, Casira Grande, Calahoyo, Villa Rosario y Chipihuayco de Nuestra Provincia Modesto Omiste.	-REPORTES FOTOGRÁFICOS. (ver en anexos 1)
	2 Actualización de proyecto “CONSTRUCCION Y EQUIPAMIENTO PLANTA DE TRANSFORMACION DE LACTEOS COMUNIDAD EL TAMBO”	2. Se tiene en actualización el proyecto “CONSTRUCCION Y EQUIPAMIENTO PLANTA DE TRANSFORMACION DE LACTEOS VACA COMUNIDAD EL TAMBO” conjuntamente con la INSTITUCIÓN MANCOMUNIDAD DE LOS CHICHAS, con un presupuesto de 6’799.465,85 Bs. Se tiene en avance al 50%	
	1. Se realizó la Suplementación con Vitaminas y Minerales,	1. Se administró la suplementación con vitaminas la cantidad ganado Bovinos =	

COMPONENTES SEGÚN TDR	ACTIVIDAD	RESULTADOS LOGRADOS	FUENTE DE VERIFICACIÓN
<p>MANEJO INTEGRAL DE GANADO MAYOR BOVINO</p>	<p>Suplementación nutricional estratégica para el Ganado Mayor. COMUNIDADES DE: “CALAHOYO, CHIPIHUAYCO, CASIRA GRANDE, VILLA ROSARIO, SAGNASTI, EL TAMBO, MORAYA, YURUMA CALDERILLA, MOJO Y CAPTOLA”.</p> <p>2. Ejecución de la “XII Versión de la Campaña de Desparasitación del Ganado Mayor y Menor 2024” para el control de Parásitos Internos y Externos a Nivel Comunal de la Micro Región Central. 23 COMUNIDADES DE LA MICRO REGIÓN CENTRAL DE LA PROV. MODESTO OMISTE.</p> <p>3. Capacitación sobre la elaboración del ensilaje sobre el picado de la chala de maíz para la alimentación de las reproductoras lecheras que maneja la Lechería don pedrito. “COMUNIDAD EL TAMBO”.</p> <p>4. Curso de socialización sobre la Inseminación Artificial en Bovinos a los productores del rubro pecuario. LUGAR “COMUNIDAD DE CHIPIHUAYCO, CALAHOYO, VILLA ROSARIO Y CALDERILLA”.</p> <p>5. Descorné de semovientes de los productores de Bovinos en la comunidad de El Moraya, E l Tambo.</p>	<p>701 cabezas de Vacuno. Por lo cual se beneficiaron 101 familias, por ende, se trabajó de forma coordinada con las autoridades de las diferentes comunidades de la zona central y la zona oeste. Se cumplió al 100 %.</p> <p>2. Se Desparasitaron la cantidad de un total de ganado Caprino = 22.995 cabezas de caprinos; Ovino = 8460 cabezas de ovinos; Camélido = 6265 cabezas de ganado camélidos y Bovinos = 417 cabezas de vacunos. Productos que se aplicaron BAGOMECTINA, Endectocida/Avermectinas: Solución inyectable (Vía Sub-cutánea Inyectable). Por lo cual se beneficiaron 270 familias, por ende, se trabajó con la formación de promotores para ejecutar el calendario pecuario en coordinación con las diferentes autoridades de las comunidades. Se cumplió al 100 %.</p> <p>3. Se desarrolló la capacitación el picado del forraje verde chala de maíz en la unidad productiva teniendo 2 fosas para el elaborado del ensilaje de forma artesanal. En tal sentido participaron productores de la zona Oeste y Zona Central se desarrolló la conservación del forraje estará un lapso de 3 meses y después se dará la alimentación a los animales Bovino y caprinas reproductoras de leche. Se cumplió al 100 %.</p> <p>4. Se socializo a 18 productores que manejan el ganado vacuno, cumpliendo uno de los objetivos para seguir fortaleciendo y fomentando sobre el manejo general integral a través del mejoramiento genético del ganado mayor ya que es un pilar fundamental sobre el mejoramiento genético en bovinos productores de leche que con la inseminación artificial así poder lograr tener ejemplares con buena carga genética y una buena producción de leche y carne. Dicha actividad se desarrolló con éxito.</p> <p>5. Se desarrolló la actividad de descorné de 22 semovientes teniendo las edades entre los 5 a 6 meses de vida, para evitar las lesiones de entre semovientes en la</p>	<p>-REPORTES FOTOGRÁFICOS</p> <p>(VER ANEXOS 2,3 y 4)</p>

COMPONENTES SEGÚN TDR	ACTIVIDAD	RESULTADOS LOGRADOS	FUENTE DE VERIFICACIÓN
	<p>“COMUNIDADES DE MORAYA Y EL TAMBO”</p> <p>6. Realización de Bretes en las comunidades de intervención en la ZONA OESTE Y ZONA CENTRAL.</p> <p>“COMUNIDADES DE CHIPIHUAYCO, VILLA ROSARIO, CALAHOYO, CASIRA GRANDE, YURUMA, CALDERILLA, EL TAMBO Y SAGNASTI”</p> <p>7. Introducción de pasto capiazu en las comunidades de intervención de la ZONA CENTRAL Y OESTE.</p> <p>“COMUNIDADES DE YURUMA, CALDERILLA, EL TAMBO Y CHIPIHUAYCO”</p>	<p>granja. Dicha actividad se cumplió al 100 %.</p> <p>6. Se realizó Bretes en las comunidades de intervención en la zona oeste a cuatro comunidades de Chipihuayco, Villa Rosario, Casira Grande y Calahoyo. En la zona central en las comunidades de Yuruma, Calderilla, El Tambo y Sagnasti. Dicha actividad se cumplió al 100 %.</p> <p>7. Se realizó la introducción de pasto capiazu en las comunidades de Yuruma, Calderilla, El Tambo y Chipihuayco se plantó</p>	
INNOVACIÓN TECNOLÓGICA	<p>1. Realización de la inseminación artificial en ganado Bovino para el mejoramiento genético.</p> <p>COMUNIDAD DE “VILLA CONCEPCION, CALDERILLA, CALAHOYO Y CHIPIHUAYCO”.</p>	<p>5. Se logró realizar la inseminación artificial en las comunidades de Villa Concepcion, Calderilla, Calahoyo y Chopihuayco donde se realizó a 10 vacas de la raza pardo suizo y criollas en la cual poder realizar el mejoramiento genético se tuvo un 75 % de viabilidad en ganado bovino. Dicha actividad se cumplió al 100%.</p>	<p>-REPORTES FOTOGRÁFICOS (VER ANEXOS 5)</p>
PROMOCION, FOMENTO A LA TRANSFORMACION Y COMERCIALIZACION DE PRODUCTOS DERIVADOS	<p>1. Realización de derivados lácteos en la planta de transformación.</p> <p>LUGAR “CENTRO DE DESARROLLO ECONOMICO LOCAL VILLAZÓN” CASA DEL PRODUCTOR”.</p>	<p>1. Se realizó los derivados lácteos en la planta de transformación. Donde se realizó: yogurt de diferentes sabores, queso de diferentes tipos. Donde se invitó a nuestras autoridades y productores de nuestro municipio de Villazón donde se presentó la planta de transformación y los productos lácteos en nuestra unidad productiva de la casa del productor.</p>	<p>-REPORTES FOTOGRÁFICOS (VER ANEXOS 6)</p>
	<p>1. Participación de la “10ma Feria Agropecuaria Productiva Departamental de Potosí 2024”, en representación del Municipio de Villazón.</p> <p>CAMPO FERIAL “CIUDAD DE POTOSI”.</p>	<p>1. Se cumplió según el programa especial sobre el evento previsto con un acto de inauguración con la presencia de todas las autoridades nacionales, departamentales y municipales, posteriormente un recorrido por los bloques y Stands, que estuvieron distribuidos el bloque la exposición de la transformación de la materia prima,</p>	<p>-REPORTES FOTOGRÁFICOS. (VER ANEXOS 7)</p>

COMPONENTES SEGÚN TDR	ACTIVIDAD	RESULTADOS LOGRADOS	FUENTE DE VERIFICACIÓN
FORTALECIMIENTO INSTITUCIONAL	<p>2. Se realizó una organización de productores bovinos en la zona central DE COMUNIDAD “YURUMA”.</p>	<p>Stands de producción agrícola, producción pecuaria y comercialización. Donde se obtuvo el segundo lugar de la FERIA AGROPECUARIA DEPARTAMENTAL. Dicha actividad se cumplió al 100%.</p> <p>2. Se realizó la organización de productores de bovinos de leche en la zona central. Donde se tiene 29 participantes que son productores de ganado bovino. Donde también se tiene una directiva elegida por las bases. Y se tiene en camino una personería jurídica.</p>	
OTRAS ACTIVIDADES INHERENTES A LA CONSULTORÍA	<p>1. Participación y coordinación de actividades en las reuniones mensuales comunal para la socialización sobre el TDR de los componentes que se tiene del Apoyo Productivo “ARCO – BOVINO”, también se invitó a todas las familias que puedan sumarse al asesoramiento técnico que se brindó en la gestión. COMUNIDADES QUE SE INTERVIENEN SON: MICRO REGIÓN OESTE Y MICRO REGION CENTRAL DE LA PROVINCIA MODESTO OMISTE.</p> <p>2. Participación de las Ferias Comunales que se desarrolló según el cronograma aprobado y en consenso del comité organizador con el Responsable de UDEL, sobre las potencialidades que se tiene en cada comunidad ya sea en Agrícola, Pecuaria, Transformados e Industriales. MICRO REGIÓN ESTE, CENTRAL Y OESTE DE LA PROVINCIA MODESTO OMISTE.</p> <p>3. Apoyo en la organización de la “VI Versión y Expo Feria Municipal de Camélidos Villazón 2024”. LUGAR “COMPLEJO DEPORTIVO GILBERTO CORTES MILLARES”.</p> <p>4. Apoyo en la Participación de la “IX Versión y Expo Feria Departamental de Camélidos Yocalla 2024”.</p>	<p>1. Se efectuó el fortalecimiento institucional con la participación de las reuniones mensuales con normalidad, en la cual se socializo al 80% de las familias comunidades sobre Complejo Productivo “ARCO – BOVINO”. Dicha actividad se cumplió al 100%.</p> <p>2. Se llegó a participar en diferentes ferias comunales que se realiza cada gestión, donde los productores exponen y promocionan sus productos potenciales en cada zona, por ende, todos los participantes tienen sus respectivos premios de incentivo. Se cumplió al 100 %.</p> <p>3. Se desarrolló el evento previsto con la participación de las diferentes autoridades que participaron en la inauguración y respectiva clasificación de los ecotipos de camélidos por parte del comité técnico de jueces. Se cumplió al 100 %.</p> <p>4. Se desarrolló el evento previsto con la participación de las diferentes autoridades que participaron en la inauguración y participación de diferentes municipios de nuestro departamento de Potosí. respectiva clasificación de los ecotipos de camélidos por parte del comité técnico de jueces. Se cumplió al 100 %.</p>	<p>-REPORTES FOTOGRÁFICOS. (VER ANEXOS 8)</p>

COMPONENTES SEGÚN TDR	ACTIVIDAD	RESULTADOS LOGRADOS	FUENTE DE VERIFICACIÓN
	<p>LUGAR “CAMPO FIERAL CIUDAD DE POTOSI”.</p> <p>5. Apoyo en la participación de la “XIII Versión y Expo Feria Nacional de Camélidos Cochabamba 2024”.</p> <p>LUGAR “CAMPO FIERAL MULTI PROPOSITO” (ORURO).</p>	<p>5. Se desarrolló el evento previsto con la participación de las diferentes autoridades que participaron en la inauguración y participación de diferentes departamentos de nuestro país Bolivia y respectiva clasificación de los ecotipos de camélidos por parte del comité técnico de jueces. Se cumplió al 100 %.</p>	

Recepción de alimento balanceado, sales minerales y semovientes (torillos) del programa FOMENTO A LA GANADERIA BOVINA PARA PEQUEÑOS PRODUCTORES, del Municipio de Villazón. LUGAR “COMUNIDAD EL TAMBO”.



De realización la administración de Vitaminas y Minerales para el Ganado Mayor. Se realizó ocho bretes en las COMUNIDADES DE: MICRO REGIÓN OESTE Y CENTRAL DE LA PROVINCIA MODESTO OMISTE.



Ejecución de la “XII Versión de la Campaña de Desparasitación del Ganado Mayor y Menor 2023” para el control de Parásitos Internos y Externos a Nivel Comunal de la Micro Región Oeste. COMUNIDADES DE LA MICRO REGIÓN OESTE DE LA PROV. MODESTO OMISTE.



Apoyo sobre la elaboración del ensilaje sobre el picado de la chala de maíz para la alimentación de las reproductoras lecheras que maneja la Lechería don Pedrito. “COMUNIDAD EL TAMBO”.



Realización de la inseminación artificial en ganado Bovino para el mejoramiento genético. COMUNIDAD DE “VILLA CONCEPCION, CALAHOYO CALDERILLA Y CHIPIHUAYCO”.



Realización de derivados lácteos en la planta de transformación. LUGAR “CENTRO DE DESARROLLO ECONOMICO LOCAL VILLAZÓN” CASA DEL PRODUCTOR”.



Participación de la “10ma Feria Agropecuaria Productiva Departamental de Potosí 2024”, en representación del Municipio de Villazón. “CAMPO FERIAL “CIUDAD DE POTOSI”.



Cuadro 75. Apoyo a la cadena productiva arco-vicuña

COMPONENTES SEGÚN TDR	ACTIVIDAD DESARROLLADAS	RESULTADOS ESPERADOS	RESULTADOS LOGRADOS	FUENTE DE VERIFICACIÓN
Gestor de Proyectos en Área Protegida Municipal “Pampa Tholar de las Vicuñas.	Construcción de bebedero lineal para la fauna silvestre y doméstico.	Construir tres bebederos lineales en puntos estratégicos del APM - PTV, diseñados para atraer vicuñas durante las temporadas de aprovechamiento.	Durante la visita técnica realizada en el lugar, se identificó la necesidad de ajustar el componente de conducción de agua, teniendo en cuenta el caudal disponible. Como resultado de este análisis, se procedió con la construcción de un único bebedero en la comunidad de Tinkuya, el cual cuenta con una capacidad de 3.500 litros, diseñado para satisfacer las necesidades hídricas de la zona de manera eficiente. Esto beneficia de forma indirecta a 16 familias de una sola comunidad (Tinkuya) y de forma indirecta a 64 Manejadores de Vicuñas de 6 comunidades.	(Anexo 1) - Reporte fotográfico.
	Construcción de reservorios de agua impermeabilizado con geo membrana.	Implementar un reservorio revestido con geo membrana, con una capacidad de	Se construyó un reservorio impermeabilizado con geo membrana, con una capacidad de 220.000 litros, con el objetivo de mitigar los efectos de	(Anexo 2) - Reporte fotográfico.

COMPONENTES SEGÚN TDR	ACTIVIDAD DESARROLLADAS	RESULTADOS ESPERADOS	RESULTADOS LOGRADOS	FUENTE DE VERIFICACIÓN
		180.000 litros, con el fin de almacenar agua y dotar en la época seca a la fauna silvestre del APM-PTV.	la sequía sobre la fauna silvestre en el APM – PTV. Esta infraestructura contribuirá a garantizar el acceso al agua en períodos críticos, apoyando la conservación de las especies en riesgo en la región. Esto beneficia de forma indirecta a 16 familias de una sola comunidad (Tinkuya) y de forma indirecta a 64 Manejadores de Vicuñas de 6 comunidades.	
	Conducción de agua para la fauna silvestre y doméstico.	Realizar la conducción de agua de 2.000 metros en politubos de 1,5 pulgadas desde la fuente de agua hasta el reservorio de agua en la comunidad de Tinkuya. Continuidad de la conducción de agua a las pampas de Sarcari.	Se llevó a cabo la conducción de agua a lo largo de 2.200 metros mediante tuberías de 1,5 pulgadas, con cámaras de inspección cada 500 metros. Este sistema permitirá transportar el agua desde la fuente hasta las pampas de Tinkuya, donde se encuentran el reservorio y el bebedero lineal, garantizando el suministro adecuado para la comunidad y la fauna local. Esto beneficia de forma indirecta a 16 familias de una sola comunidad (Tinkuya) y de forma indirecta a 64 Manejadores de Vicuñas de 6 comunidades. Se continuó con la conducción de agua a lo largo de 400 metros mediante tubería de 1,5 pulgadas, con el objetivo de alcanzar la captación de agua de la vertiente y reducir la altura de bombeo hacia las pampas, optimizando así la eficiencia del sistema de distribución. Esta actividad beneficia a 10 familias de forma directa y de forma indirecta a 13 manejadores de Vicuña.	(Anexo 3) - Reporte fotográfico.
	Excavación de reservorio rústicos para la fauna silvestre y el ganado doméstico.	Aumentar al menos 5 vigiñas en lugares estratégicos para el almacenamiento de agua.	- En la comunidad de San Antonio de Rota se excavo un reservorio en media luna circular con una capacidad de almacenamiento 70.000 Lts. Esto beneficia a 3 familias de forma directa y 64 manejadores de vicuña de forma indirecta. - En la comunidad de Larkas se excavo un reservorio en media luna circular con una capacidad de almacenamiento 70.000 Lts. Esto beneficia a 8 familias de forma directa y 64 manejadores de vicuña de forma indirecta. - En la comunidad de Salitre se excavo dos reservorios en media luna circular con una capacidad de almacenamiento 70.000 Lts. Esto beneficia a 14 familias de forma directa y 64 manejadores de vicuña de forma indirecta.	(Anexo 4) - Reporte fotográfico.
	Equipamiento con accesorios para la esquila mecánica en la ARCMV – Villazón.	Realizar la entrega a la Asociación de Manejadores de Vicuñas Villazón 20 peines y cortantes para la esquila mecánica.	En primera instancia se realizó la compra de 25 peines y 25 cortantes de origen suizo marca Heiniger y se entregó a la ARCMV – Villazón. Esto beneficia de forma directa a 128 familias. En segunda instancia se realizó la compra de 11 peines y 11 cortantes de	(Anexo 5) Reporte fotográfico. Actas de entrega.

COMPONENTES SEGÚN TDR	ACTIVIDAD DESARROLLADAS	RESULTADOS ESPERADOS	RESULTADOS LOGRADOS	FUENTE DE VERIFICACIÓN
			origen suizo marca Heiniger y se entregó a la ARCMV – Villazón. Esto beneficia de forma directa a 128 familias.	
Manejo Integral Sostenible del Área Protegida Municipal “Pampa Tholar de las Vicuñas	Apoyo en la comercialización de la fibra.	Brindar apoyo administrativo, técnico y logístico en el traslado de la fibra cosechada durante la gestión 2022-2023 en la ARCMV Villazón.	Se gestionaron los trámites para el traslado de 176,8 kg de fibra de vicuña, utilizando la camioneta de la SDPyMA. Esta fibra fue transportada desde Villazón hasta la localidad de Río Grande, en el municipio de Colcha K, donde se entregó a Loro Piana de Italia. Durante el proceso, se brindó asistencia técnica a la Regional Villazón. El desglose de la fibra es el siguiente: <ul style="list-style-type: none"> - Fibra certificada: 169,7 kg. - Fibra aceptada para la venta: 166 kg. - Fibra rechazada (menuda y caspa): 10 kg. - Total fibra pesada en Río Grande (2022 y 2023): 176,8 kg. - Familias beneficiarias: 115. - Comunidades beneficiarias: 9. 	(Anexo 6) Reporte fotográfico. Tabla de Datos.
	Apoyo en distribución de benéficos por la 15va. venta de fibra de vicuña a la ARCMV – Villazón.	Brindar apoyo técnico y administrativo para la gestión del cheque y la distribución de los recursos entre las familias involucradas en el manejo de la vicuña en el municipio de Villazón, asegurando un proceso eficiente y transparente en beneficio de los beneficiarios directos.	Se brindó asistencia técnica a la Regional Villazón y apoyo administrativo ante ACOFIV Bolivia, lo que permitió la venta de 166,090 kg de fibra predescerdada a un precio de 393 USD/kg. La fibra fue exportada a Italia, a la empresa Loro Piana. El desglose de los recursos es el siguiente: <ul style="list-style-type: none"> - Fibra vendida (2022 y 2023): 166,090 Kg. - Precio de venta: 393 USD/Kg. - Ingreso total: 455,021 Bs. - Gastos de exportación: 13.118 Bs. - Impuestos: 15.104 Bs. - Transferencia al estado (8%): 36.402 Bs. - Total, descuentos: 64.624 Bs. - Líquido para las comunidades: 390.397 Bs. - Familias beneficiarias: 115. - Comunidades beneficiarias: 9. 	(Anexo 7) - Reporte fotográfico. - Detalle de los ingresos por la 15va Venta de la fibra.
	Estimación poblacional de vicuñas en la ARCMV – Villazón.	Conocer la población actual y el monitoreo de la vicuña durante la gestión 2024 en la Regional Villazón.	Los días 13 y 14 de junio de 2024 se llevó a cabo la estimación poblacional de vicuñas y suris en el APM Pampa Tholar de las Vicuñas, registrando un total de 13.921 vicuñas con un incremento del 25% al 2023 y 52 suris. El desglose de la población de vicuñas es el siguiente: <ul style="list-style-type: none"> - Grupos familiares: 8.778 Vicuñas. - Tropillas de machos: 4.671 Vicuñas. - Solitarios: 166 Vicuñas. - No diferenciados: 306 Vicuñas. 	(Anexo 8) - Reporte fotográfico. - Datos de población de vicuñas.

COMPONENTES SEGÚN TDR	ACTIVIDAD DESARROLLADAS	RESULTADOS ESPERADOS	RESULTADOS LOGRADOS	FUENTE DE VERIFICACIÓN
			<ul style="list-style-type: none"> - Total, observados y registrados: 13.921 Vicuñas. - Vicuñas con sarna: 5 Vicuñas. - Familias beneficiarias: 128. - Comunidades beneficiarias: 9. - Suris:52. <p>Esta actividad la ONG WCS apoyo con materiales de oficina, alimentación y combustible.</p>	
	Campana de aprovechamiento de fibra de vicuña temporada 2024 en la ARCMV - Villazón.	Brindar apoyo técnico antes, durante y después de la campaña de aprovechamiento de fibra de vicuña en las CMV que conforman la Regional Villazón.	<p>Se logró realizar el aprovechamiento de la fibra en 2 CMV, Sausalito y Sarcari, pertenecientes a la Asociación Regional de Comunidades Manejadoras de Vicuñas Villazón, durante la temporada 2024, obteniendo un total de 202 kg de fibra en bruto. En cambio, la CMV Hornos no llevó a cabo el aprovechamiento de la fibra. El desglose de los resultados es el siguiente:</p> <ul style="list-style-type: none"> - CMV que realizaron el aprovechamiento – 2024: 2. - N° de capturas solicitadas a la DGBAP: 11. - N° de capturas realizadas: 11. - Vicuñas Monitoreas 1.627. - Vicuñas capturadas 1.239. - Vicuñas Esquiladas 901. - Vicuñas con sarna 4. - Vicuñas muertas 2. - Total, Kg. de fibra cosechada 202. - Familias beneficiarias: 111. - Comunidades beneficiarias: 7. 	<p>(Anexo 9)</p> <ul style="list-style-type: none"> - Reporte fotográfico. - Datos de esquila.
	Elaboración de informes sobre el manejo de la vicuña.	Tener una base de información con el fin de compartir con la población que lo requiera.	<ul style="list-style-type: none"> - Se realizó el informe del plan de estimación poblacional de vicuñas de la Regional Villazón gestión 2024. - Se realizó el informe final de estimación población poblacional de vicuñas de la Regional Villazón gestión 2024. 	<p>(Anexo 10)</p> <ul style="list-style-type: none"> Reporte fotográfico Informes.
Innovación y Transferencia Tecnológica en el Área Protegida Municipal Pampa Tholar de las Vicuñas.	Formación de esquiladores a máquina.	Realizar tres capacitaciones a los esquiladores de las CMV Sausalito, Hornos y Sarcari.	<p>En primera instancia se realizó una capacitación en esquila mecánica en la comunidad de Tinkuya donde se esquilieron 12 llamas y 3 ovejas y se capacitaron 11 personas.</p> <p>En segunda instancia se realizó la capacitación a dos esquiladores específicos de la comunidad de Tinkuya realizando la practica en 31 llamas.</p>	<p>(Anexo 11)</p> <ul style="list-style-type: none"> Reporte fotográfico.
	Esquila Mecánica en las temporadas de aprovechamiento de fibra gestión 2024.	Realizar al menos un 70% de esquila mecánica en las vicuñas esquiladas, con el objetivo de mejorar la calidad del vellón y reducir el estrés en las vicuñas sometidas al proceso de esquila.	Gracias a la entrega de accesorios para la esquila mecánica (peines y cortantes) y la formación de nuevos esquiladores, junto con la disponibilidad de máquinas de esquila en las comunidades, se logró que en la presente temporada el aprovechamiento de fibra se realizó en un 57% mecánica. En comparación, con la gestión 2023, la esquila mecánica	<p>(Anexo 12)</p> <ul style="list-style-type: none"> Reporte fotográfico. Datos de esquila mecánica.

COMPONENTES SEGÚN TDR	ACTIVIDAD DESARROLLADAS	RESULTADOS ESPERADOS	RESULTADOS LOGRADOS	FUENTE DE VERIFICACIÓN
			alcanzó solo un 27%. A continuación, se presenta el desglose: <ul style="list-style-type: none"> - Vicuñas esquiladas: 901. - Esquiladas a máquina: 516. - Esquiladas a tijera: 385. - Familias beneficiarias: 111. - Comunidades beneficiarias: 7. 	
Promoción y Fomento del Área Protegida Municipal “Pampa Tholar de las Vicuñas”	Turismo el APM Pampa Tholar de las Vicuñas.	Realizar tuors por el sistema de vida zona este del Área Protegida Municipal Pampa Tholar de las Vicuñas.	Se armó el Tuors que contenía información del APM, actividad socioeconómica de la población local del APM y se ofreció a los Profesores de Biología mediante la Dirección Distrital de Villazón. El Tuors tenía un costo de 25 Bs./persona. En el Aniversario del APM Pampa Tholar de las Vicuñas se realizó el Tuors con 42 los profesores de biología. La implementación de esta actividad permitió cubrir los gastos de la visita en cuanto a la alimentación de los visitantes y así mismo generó un movimiento económico en las comunidades por la venta de sus productos como ser artesanía (tejidos) y alimentación (platos extras). Con esta actividad se beneficiaron 22 familias de 3 comunidades. Se tenía el alto interés de las comunidades en poder seguir realizando estas actividades, los profesores de igual forma mostraron el interés, pero por limitaciones de transporte no se pudo seguir realizando esta actividad.	(Anexo 13) Reporte fotográfico.
	Promoción del APM en los colegios del municipio de Villazón.	Visitar a colegios con el fin de promocionar y difundir el APM Pampa Tholar de las Vicuñas y así mismo ofrecer el Tours del APM	Se socializó la estructura del APM, sus objetivos, la fauna y flora relevante, las actividades socioeconómicas, así como la actividad de la esquila de vicuñas, y se ofreció un tour al colegio Iro. de mayo. Todos los estudiantes mostraron un gran interés en realizar una visita al APM; sin embargo, la contratación del transporte resultó ser una dificultad limitante para llevar a cabo la actividad.	(Anexo 14) Reporte fotográfico.
	Taller de capacitación sobre el manejo de la vicuña y turismo.	Fortalecer los conocimientos a las comunidades sobre el manejo de la vicuña y la inclusión del turismo comunitario.	Se realizó el Taller Fortaleciendo el Área Protegida Municipal Pampa Tholar de las Vicuñas, juntamente con la Unidad de Cultura y Turismo del G.A.M.V y la Gobernación de Potosí. las temáticas fueron: manejo de registros en la vicuña y turismo comunitario. Se tuvo la participación de 45 personas durante el taller. Esta actividad benefició a 7 comunidades.	(Anexo 15) Reporte fotográfico.
	Taller de capacitación sobre el manejo de la Vicuña.	Realizar la II Jornada de Chaku de Vicuñas en el Municipio de Villazón.	Se realizó la “II Jornada de Chaku de Vicuñas” en coordinación con la DGBAP, WCS, ACOFIV Bolivia y GAMV y la CMV Sausalito dirigido a los estudiantes del Instituto Tecnológico Superior Centenario donde participaron 62 estudiantes. El contenido del taller fue: <ul style="list-style-type: none"> - Marco normativo del Manejo de la Vicuña. - Lineamientos Técnicos para el manejo de la vicuña. 	(Anexo 16) Reporte fotográfico.

COMPONENTES SEGÚN TDR	ACTIVIDAD DESARROLLADAS	RESULTADOS ESPERADOS	RESULTADOS LOGRADOS	FUENTE DE VERIFICACIÓN
			<ul style="list-style-type: none"> - Manejo Sanitario en la Vicuña e investigaciones. - Comercialización de la fibra de vicuña. - Socialización de instigación “Monitoreo del habitat de la vicuña en comunidades manejadoras de vicuña” - Resultados, avances y limitaciones en el manejo de la vicuña en el municipio de Villazón. <p>Esta actividad el primer día se realizó el taller de forma teórica y la segunda con visita a campo a la esquila de vicuñas en la CMV Sausalito, fecha donde se realizó el cierre de las capturas de vicuñas en Villazón gestión 2024.</p>	
Fortalecimiento institucional	Consolidar el Reglamento administrativo y financiero del APM Pampa Tholar de las Vicuñas.	Contar con un instrumento que de la legalidad y generación de recursos en el POA Municipal para el funcionamiento del APM Pampa Tholar de las Vicuñas.	Se elaboró el Informe Técnico y se presentó la solicitud a la Unidad de Planificación para la elaboración del Reglamento Administrativo y Financiero del APM Pampa Tholar de las Vicuñas. Sin embargo, debido a limitaciones de recursos, no fue posible concretar la elaboración al 100%.	(Anexo 17) Nota de presentación.
	Generación de investigaciones.	Contar con documentación científica que respalde sobre la situación de la fauna y flora de la región situada en el APM Pampa Tholar de las Vicuñas.	En colaboración con la ONG WCS, se lleva a cabo el monitoreo de agua y cobertura vegetal en las comunidades de Larkas y Salitre. Esta investigación, titulada Estudio y Monitoreo de Bofedales y Humedales en el Área de Distribución de la Vicuña de la biodiversidad con el uso de la app Inaturalist y tiene una duración de 2 años. En la actualidad sigue en ejecución.	(Anexo 18) Reporte fotográfico.
	Reuniones de coordinación y planificación con el Comité de Gestión del APM y la Regional Villazón.	Generar espacios de debate entre los manejadores de vicuña y las instituciones involucradas a su conservación.	Se realizaron 2 reuniones: - 1ra. de planificación, consolidación y aprobación de actividades para el APM - gestión 2024. - 2da. de planificación de acciones sobre los problemas socioambientales del APM en la comunidad de Salitre y planificación de censo de vicuñas.	(Anexo 19) Reporte fotográfico. Actas de reunion.
Otras actividades Inherentes a la consultoría	Participación en ferias municipales y departamentales.	Participar en diferentes ferias, que involucra la representación y participación al sector productivo del G.A.M. Villazón.	<ul style="list-style-type: none"> - Se participó en el stand de Artesanía en la 10ma. Feria Productiva Agropecuaria del Departamento de Potosí con productos de artesanía elaborados en las comunidades del APM. - Se realizó el apoyo técnico en la VI Expo Feria Municipal de Camélidos 2024, IX Expo Feria Departamental de Camélidos de Potosí Yocalla 2024 y en la XIV Expo Feria Nacional de Camélidos Oruro 2024. 	(Anexo 20). Reporte fotográfico.
	Apoyo a programas de intervención en el Municipio de Villazón.	Realizar el apoyo técnico, logístico y de guía a los programas productivos en el las comunidades del Municipio de Villazón.	- Se realizó el apoyo al Programa ACCESOS RURAL en el taller de planificación, coordinación de entrelazamiento entre el programa, municipio y comunidades beneficiarias. También se apoyó en la elaboración del proyecto de Drones agrícolas para la	(Anexo 21). Reporte fotográfico.

COMPONENTES SEGÚN TDR	ACTIVIDAD DESARROLLADAS	RESULTADOS ESPERADOS	RESULTADOS LOGRADOS	FUENTE DE VERIFICACIÓN
			comunidad de Chipihuayco como también para el diagnóstico de la implementación de un centro meteorológica en la misma comunidad.	
	Apoyo en la campaña de desparasitación.	Realizar el apoyo técnico en las comunidades que se designe al ARCO Vicuña en la XII Campaña Municipal de Desparasitación de Ganado Mayor y Menor Gestión 2024.	En la XII Campaña Municipal de Desparasitación de Ganado Mayor y Menor Gestión 2024 se apoyó con 5 comunidades (Tikuya, San Antonio de Rota, Salitre, Santa Rosa de Cangrejos y Yanalpa) desparasitando un total de 4.504 cabezas de 37 familias con el siguiente detalle: - 1.611 Ovinos. - 1.433 Caprinos. - 1.396 Camélidos. - 64 Bovinos.	(Anexo 22). Reporte fotográfico. Datos sistematizados.
	Solicitud e informes técnicos para la solicitud de recursos.	Realizar las gestiones correspondientes para el equipamiento con accesorios para la esquila mecánica en al Regional Villazón.	- Se realizó la solicitudes e informe Técnico para la programación de recursos en el ARCO Vicuña provenientes de la transferencia del 2% de la 15va. venta de fibra de vicuña que haciende a un monto total de 9.100 Bs. - Se realizó la solicitud e informe Técnico para la gestión de recursos para la compra de maquinaria esquiladora inteligente modelo EVO marca Heiniger. El monto total solicitado es de 39.730 Bs. - Se realizó el Informe Técnico poniendo en conocimiento sobre el avance del proyecto Captación y conducción de agua a las pampas de Sarcari y su solicitud de recursos de para la conclusión del mismo 6.731 Bs. - Se realizó el informe técnico al Director del APM poniendo en conocimiento sobre el asentamiento ilegal de una empresa que realiza la extracción de agregados en la comunidad de Salitre. - Se realizó el informe técnico y se presentó a la AJAM Tupiza poniendo en conocimiento sobre la existencia del APM Pampa Tholar de las Vicuñas y que no se debe ceder las cuadrículas a los concesiones mineras que se encuentren el área del APM.	(Anexo 23) Nota de Solicitud.
	Acompañamiento a la Regional Villazón y representación al G.A.M.V. en diferentes eventos y reuniones.	Realizar la representación institucional al G.A.M.V. y apoyo técnico en cuanto al manejo de la vicuña en diferentes reuniones que involucra la conservación y el aprovechamiento de la fibra de vicuña en el municipio de Villazón.	- Se participó en la Reunión Nacional de las Asociaciones Regionales de Comunidades Manejadoras de Vicuñas realizada en la ciudad de La Paz. - Se participó en la calificación de la fibra correspondiente a la 15va venta de fibra de vicuña en Bolivia realizada en la ciudad de La Paz. - Se participó en la entrega de fibra y elaboración de la lista en empaque correspondiente a la 15va venta de fibra de vicuña en Bolivia, realizada en la	(Anexo 24). Reporte fotográfico.

COMPONENTES SEGÚN TDR	ACTIVIDAD DESARROLLADAS	RESULTADOS ESPERADOS	RESULTADOS LOGRADOS	FUENTE DE VERIFICACIÓN
			<p>localidad de Rio Grande del Municipio de Colcha K.</p> <p>- Se participó en la entrega de cheque a la Asociación Regional de Manejadores de Vicuñas Villazón proveniente de la 15va venta de fibra, realizada en la ciudad de Oruro.</p> <p>- Se participo en el Taller Nacional para la elaboración del Plan Nacional de Manejo y Aprovechamiento Sustentable de la Vicuña en el Estado Plurinacional de Bolivia 2024-2028 realizada en la ciudad de Oruro.</p> <p>- Se participó en el taller de Capacitación Referente a la Normativa ambiental, R.A. 010/2023 realizado en la ciudad de Potosí.</p>	

CONSTRUCCIÓN DE BEBEDERO LINEAL PARA LA FAUNA SILVESTRE Y DOMÉSTICO EN EL APM

Descripción del bebedero. - El bebedero tipo lineal de concreto se encuentra en la comunidad de Tinkuya, ubicada entre las coordenadas UTM: (E) 265137 y (S) 7568527. Este bebedero tiene unas dimensiones de 10 metros de largo, 0,09 metros de ancho y 0, 40 metros de alto, con una capacidad de almacenamiento de 3.500 litros. El sistema de alimentación es de 200 metros en politubo de 1,5 Pulgadas que va al bebedero proviene de un reservorio con una capacidad de 220.000 litros, garantizando el suministro constante de agua. Beneficia directamente a 16 familias de la comunidad de Tinkuya y de manera indirecta a 64 manejadores de vicuña. La infraestructura está diseñada para beneficiar a un rango de entre 1.300 y 1.500 vicuñas. Además, beneficiara a 436 ovinos y 144 camélidos de la comunidad de Tinkuya.



CONSTRUCCIÓN DE RESERVORIOS DE AGUA IMPERMEABILIZADO CON GEO MEMBRANA.

Descripción del reservorio. - El reservorio, impermeabilizado con geo membrana de alta resistencia, tiene unas dimensiones de 15 metros de largo, 10 metros de ancho y 1,5 metros de profundidad, con una capacidad total de 220.000 litros. Este reservorio beneficia indirectamente a 16 familias de la comunidad de Tinkuya y 64 manejadores de vicuñas de seis comunidades aledañas. Asimismo, proporciona agua a un rango de entre 1.300 y 1.500 vicuñas; además, el reservorio beneficia a 436 ovinos y 144 camélidos de la comunidad de Tinkuya. Para proteger y

garantizar la seguridad del reservorio, se construyó un perímetro de protección que rodea la instalación. Este perímetro está compuesto por postes de cemento y alambre de púa, con unas dimensiones de 23 metros de largo, 18 metros de ancho y una altura de 1,20 metros.



CONDUCCIÓN DE AGUA PARA LA FAUNA SILVESTRE Y DOMÉSTICO

Sistema de conducción de agua Tikuya.- Se instalaron 2.000 metros de tubería de politubo triaca de 1,5 pulgadas para transportar agua desde la toma, que cuenta con una cámara de ingreso, hasta el reservorio. El sistema incluye cámaras de revisión cada 500 metros a lo largo del trayecto, asegurando un flujo eficiente y continuo de agua hacia el reservorio.



Sistema de conducción de agua Sarcari.- Continuidad con la conducción de agua a lo largo de 400 metros mediante tubería de 1,5 pulgadas, con el objetivo de alcanzar la captación de agua de la vertiente y reducir la altura de bombeo hacia las pampas, optimizando así la eficiencia del sistema de distribución. Esta actividad beneficia a 10 familias de forma directa y de forma indirecta a 13 manejadores de Vicuña.



EXCAVACIÓN DE RESERVORIO RÚSTICOS PARA LA FAUNA SILVESTRE Y EL GANADO DOMÉSTICO

Descripción de reservorios rústicos. – Se excavaron un total de cuatro reservorios rústicos de forma semicircular, cada uno con una capacidad de almacenamiento de 70.000 litros. Estos reservorios han sido diseñados para mejorar el acceso al agua al ganado doméstico y fauna silvestre. En la comunidad de Salitre, se excavaron dos embalses, los cuales benefician directamente a 14 familias. En la comunidad de San Antonio de Rota, se excavó un reservorio que beneficia directamente a 3 familias. Por último, en la comunidad de Larkas se excavó un reservorio que beneficia directamente a 8 familias.



ARCMV – VILLAZÓN.

Descripción de los peines y cortantes. - En una primera etapa, se realizó la compra de 25 peines y 25 cortantes, ambos de origen suizo y de la reconocida marca Heiniger. Posteriormente, en una segunda etapa, se adquirieron 11 peines y 11 cortantes adicionales, también de la misma marca y origen. Estos equipos fueron entregados a la Asociación Regional de Criadores de la Montaña de Vicuña (ARCMV) en la ciudad de Villazón. Esta acción beneficia de manera directa a 128 familias, proporcionando herramientas de alta calidad que mejoran la actividad de la esquila mecánica.



APOYO EN LA COMERCIALIZACIÓN DE LA FIBRA COSECHADA EL 2022 Y 2023.

Descripción. - Se realizaron los trámites para el traslado de 176,8 kg de fibra de vicuña, trasladando en la camioneta de la SDPyMA. Esta fibra fue transportada desde Villazón hasta la localidad de Río Grande, en el municipio de Colcha K, donde se entregó a Loro Piana de Italia. Durante el proceso, se brindó asistencia técnica a la Regional Villazón.



APOYO EN LA COMERCIALIZACIÓN DE LA FIBRA COSECHADA EL 2022 Y 2023.

Descripción. - Se realizaron los trámites para el traslado de 176,810 kg de fibra de vicuña, trasladando en la camioneta de la SDPyMA. Esta fibra fue transportada desde Villazón hasta la localidad de Río Grande, en el municipio de Colcha K, donde se entregó a Loro Piana de Italia. Durante el proceso, se brindó asistencia técnica a la Regional Villazón.

CMV	Gestión	Fibra declarada según CAF	Fibra aceptada para la venta	Fibra rechazada (Kg.)		Total fibra pesada (Kg.)	Diferencia
				Fibra con caspa	Fibra menuda		
Hornos	2022	8,200	24,570	0,000	0,000	24,570	16,370
Hornos	2023	12,180	12,110	5,110	0,400	17,620	5,440
Sausalito	2023	135,930	129,410	4,915	0,295	134,620	-1,310
Sarcari	2023	13,470	No apio la fibra			0,000	-13,470
Total		169,780	166,090	10,025	0,695	176,810	7,030

APOYO EN DISTRIBUCIÓN DE BENÉFICOS POR LA 15VA. VENTA DE FIBRA DE VICUÑA A LA ARCMV – VILLAZÓN

Descripción. - Se brindó asistencia técnica a la Regional Villazón y apoyo administrativo ante ACOFIV Bolivia, lo que permitió la venta de 166,090 kg de fibra predescerdada a un precio de 393 USD/kg. La fibra fue exportada a Italia, a la empresa Loro Piana.



Cuadro 76. Apoyo a la cadena productiva alfarería y artesanía

COMPONENTES SEGÚN TDR	ACTIVIDAD	RESULTADOS LOGRADOS	FUENTE DE VERIFICACIÓN
GESTOR DE PROYECTOS PRODUCTIVOS ALFARERÍA Y ARTESANÍA	<ol style="list-style-type: none"> 1. Se elaboro el ITCP proyecto de infraestructura y equipamiento de alfarería en la "COMUNIDAD DE CASIRA GRANDE". 2. Se realizo la construcción de módulo para la capacitación de productores de alfarería en la "COMUNIDAD DE CASIRA CHICA". 3. Se realizo la elaboración del Plan de Negocio para la comunidad de Berque conjuntamente con PDUL. Lugar "OFICINAS DE LA SECRETARIA DE PRODUCCIÓN Y MEDIO AMBIENTE" 	<ol style="list-style-type: none"> 1. Se ha elaborado el ITCP para el Proyecto de Alfarería de Infraestructura y Equipamiento en la comunidad de Casira Grande donde se trabajó conjuntamente con la Secretaria de Industrialización de la Ciudad de Potosí. Este proyecto tiene como objetivo proporcionar a la comunidad las herramientas e infraestructura adecuada para potenciar la producción alfarera, promoviendo así el desarrollo económico y social de la región. 2. Se va realizando un módulo en la comunidad de Casira Chica con el objetivo de fortalecer a los productores alfareros y mejorar la calidad de su producción. Esta infraestructura está destinada a proporcionar un espacio adecuado para que los artesanos puedan aprender nuevas innovaciones, mediante capacitaciones de trabajo, aumentando así la eficiencia y la calidad de las piezas de alfarería producidas en la región. Se va realizando el trabajo en 70 %. Con inversión de 2.205,00 bs. 3. Se elaboró un Plan de Negocio para la comunidad de Berque, con el objetivo de beneficiar a 15 familias productoras de alfarería. Para desarrollar este proyecto, se recopilaron diversos datos de la comunidad relacionados con la producción artesanal. El trabajo se llevó a cabo de manera conjunta con el PDUL (Programa de Dinamización Turística del Destino Salar de Uyuni y Lagunas de Colores), que proporcionó información clave sobre los procesos de producción de alfarería, incluyendo el análisis de los tiempos de elaboración. Este plan busca mejorar la organización y comercialización de los productos, contribuyendo al desarrollo económico de las familias involucradas. 	-REPORTES FOTOGRÁFICOS. (ver en anexos 1)
FORTALECIMIENTO INSTITUCIONAL DE UNIDAS PRODUCTIVAS	<ol style="list-style-type: none"> 5. Se realizó la capacitación sobre seguridad industrial y buenas prácticas de manufactura. COMUNIDADES DE: "CASIRA GRANDE, CASIRA CHICA, BERQUE Y CHAGUA". 	<ol style="list-style-type: none"> 5. Se realizo la capacitación sobre seguridad industrial y buenas prácticas de manufactura, dirigida a productores alfareros de la Zona Oeste. En total, 66 productores se beneficiaron de esta formación, que les permitió adquirir conocimientos fundamentales sobre el cuidado y mantenimiento adecuado de las maquinarias utilizadas en la producción de alfarería. Durante la capacitación, se enfatizó la 	-REPORTES FOTOGRÁFICOS (VER ANEXOS 2)

COMPONENTES SEGÚN TDR	ACTIVIDAD	RESULTADOS LOGRADOS	FUENTE DE VERIFICACIÓN
	<p>6. Se realizó la documentación de la producción de alfarería y cestería para el viceministerio. COMUNIDADES DE: "OFICINAS DE CASA DEL PRODUCTOR".</p>	<p>importancia de implementar medidas de seguridad en el proceso de producción para prevenir accidentes y mejorar la eficiencia de las operaciones.</p> <p>6. Se llevó a cabo la documentación detallada de la producción de alfarería y cestería en varias comunidades, entre las que se incluyen Chipiguayco, Chagua, Berque, Casira Grande, Oropeza y San Marcos. Durante este proceso, se recopilaron datos relevantes sobre las familias que se dedican a la elaboración de estos productos artesanales. El objetivo principal de esta recopilación de información fue presentarla al Viceministerio correspondiente, con el fin de proporcionar datos actualizados y precisos acerca de las personas involucradas en estas actividades tradicionales. Esta iniciativa busca contribuir al diseño de políticas públicas más eficaces, basadas en información real y representativa de las comunidades que practican estas artesanías, favoreciendo así el apoyo a su desarrollo y promoción.</p>	
<p>INNOVACIÓN Y TRANSFERENCIA TECNOLÓGICA ALFARERÍA Y ARTESANÍA</p>	<p>1. Se realizó intercambio de experiencias de alfarería por profesores de la Patria de Barro Grande. LUGAR "COMUNIDAD DE CASIRA GRANDE".</p>	<p>6. Se llevó a cabo un intercambio de experiencias con los profesores de barro de la Patria Grande, en el cual se innovaron nuevos productos para el uso cotidiano y decorativo. Durante este proceso, se utilizaron diversas herramientas para crear productos innovadores que fueron bien recibidos por la comunidad. Uno de los resultados más destacados de esta innovación fue la creación de productos combinados, en los cuales se utilizó la pluma de gallina para dar forma a nuevos diseños, renovando así la alfarería tradicional del Municipio. En estos talleres participaron productores alfareros de las diferentes comunidades de la Zona Oeste, quienes recibieron valiosas enseñanzas durante los 4 días de capacitación. Durante este tiempo, los participantes aprendieron diversas técnicas de cocción para mejorar la estética de las piezas, lo que permitió optimizar la calidad y el diseño de los productos de alfarería.</p>	<p>-REPORTES FOTOGRÁFICOS (VER ANEXOS 3)</p>
<p>PROMOCIÓN Y FOMENTO A LA COMERCIALIZACIÓN DE PRODUCTOS</p>	<p>5. Fomento y comercialización de productos de alfarería y cestería. Lugar "LA 10ma. FERIA PRODUCTIVA AGROPECUARIA DEL DEPARTAMENTO DE POTOSÍ".</p>	<p>5. Se llevó a cabo la comercialización de alfarería y cestería en la 10ª Feria Productiva Agropecuaria del Departamento de Potosí. En este evento, participaron 12 productores provenientes de las comunidades de Berque, Casira Grande, Casira Chica y Ticka Cancha, quienes presentaron sus productos tradicionales. Durante la feria, se logró un notable</p>	<p>-REPORTES FOTOGRÁFICOS (VER ANEXOS 4)</p>

COMPONENTES SEGÚN TDR	ACTIVIDAD	RESULTADOS LOGRADOS	FUENTE DE VERIFICACIÓN
	<p>6. Fomento y comercialización de productos de alfarería. Lugar “FESTIVAL DE LA PAPA MUNICIPIO DE BETANZOS”.</p> <p>7. Fomento y comercialización de productos de alfarería. Lugar “FERIA DE CAMÉLIDOS EN LA CIUDAD DE POTOSÍ Y ORURO”.</p> <p>8. Fomento y comercialización de productos de alfarería. Lugar “MUNICIPIO DE VILLAZÓN”.</p>	<p><i>movimiento económico, alcanzando una cifra total de 7.520 Bs. Esta actividad no solo permitió visibilizar la riqueza artesanal de la región, sino también fortalecer la economía local y fomentar el intercambio cultural entre los productores y los visitantes.</i></p> <p>6. <i>Se llevó a cabo la comercialización de alfarería en el Festival de la Papa, evento realizado en el municipio de Betanzos. En esta ocasión, participaron 4 productores provenientes de las comunidades de Berque y Casira Grande, quienes tuvieron la oportunidad de mostrar y vender sus productos de alfarería. A lo largo de la feria, se logró un destacado movimiento económico, alcanzando una cifra total de 3.000 Bs., fortaleciendo los lazos comerciales y promoviendo el desarrollo económico de los productores del Municipio de Villazón.</i></p> <p>7. <i>Se realizó la fomentación y comercialización de alfarería en las Ferias de Camélidos celebradas en las ciudades de Potosí y Oruro. En total, participaron 10 productores provenientes de las comunidades de Berque, Casira Grande y Casira Chica. En la feria de Potosí, 6 productores presentaron sus productos, mientras que en la de Oruro, 4 lo hicieron. Ambos eventos brindaron una excelente oportunidad para que los artesanos pudieran exhibir y vender sus piezas de alfarería, logrando un notable movimiento económico que alcanzó los 12.000 Bs. promoviendo el desarrollo económico de los productores del Municipio de Villazón.</i></p> <p>8. <i>Se llevó a cabo la fomentación y comercialización de alfarería en el municipio de Villazón, en el marco de la X VERSIÓN DE LA FIESTA DE LA OLLA. En este evento participaron 11 productores provenientes de las comunidades de Berque, Casira Grande y Casira Chica. La feria brindó una excelente oportunidad para que los artesanos exhibieran y vendieran sus piezas de alfarería, lo que resultó en un notable movimiento económico que alcanzó los 8.080 Bs, contribuyendo al desarrollo económico del Municipio de Villazón.</i></p>	
MERCADEO MARKETING Y	6. Se realizó cursos de capacitación de Marketing y Mercadeo mediante Plataformas digitales.	6. Se realizó la capacitación sobre como tener mas propaganda de los Productos de alfarería para que puedan vender sus productos	-REPORTES FOTOGRAFICOS. (VER ANEXOS 5)

COMPONENTES SEGÚN TDR	ACTIVIDAD	RESULTADOS LOGRADOS	FUENTE DE VERIFICACIÓN
	<p>Lugar “CULTURA Y TURISMO MUNICIPIO DE VILLAZÓN”.</p> <p>7. Se realizo promoción digital para la XVERSION FIESTA DE LA OLLA.</p> <p>Lugar “CANCHA MODESTO OMISTE VILLAZON”</p>	<p>mediante plataformas digitales donde se les enseño a cada productor de como manejar las diferentes técnicas de marketing donde se capacitaron a 15 productores de las diferentes comunidades Berque, Casira Grande, Casira Chica, Villa Rosario y Chagua y gracias a esto varios productores se están beneficiando consiguiente mercado a nivel nacional.</p> <p>7. Se llevaron a cabo diversas estrategias de promoción para las artesanías de alfarería con motivo de la X VERSIÓN DE LA FIESTA DE LA OLLA. Gracias a estas acciones de marketing, se logró abrir mercados tanto a nivel nacional como internacional, permitiendo que los productos de alfarería fueran visibles a un público más amplio. Las diferentes tácticas de promoción utilizadas fueron clave para dar a conocer las piezas artesanales y ampliar su alcance comercial.</p>	
<p>OTRAS ACTIVIDADES INHERENTES A LA CONSULTORÍA</p>	<p>1. Participación y coordinación de actividades con los productores de alfarería sobre el TDR de los componentes que se tiene del Apoyo Productivo “ARCO”, Comunidades que se intervienen son: MICRO REGIÓN OESTE</p> <p>2. Participación de las Ferias Comunales que se desarrolló según el cronograma aprobado y en consenso del comité organizador con el Responsable de UDEL, sobre las potencialidades que se tiene en cada comunidad ya sea en Agrícola, Pecuaria, Transformados e Industriales. MICRO REGIÓN ESTE, CENTRAL Y OESTE DE LA PROVINCIA MODESTO OMISTE.</p> <p>3. Apoyo en la organización de la “VI Versión y Expo Feria Municipal de Camélidos Villazón 2024”. LUGAR “CANCHA MODESTO OMISTE”.</p>	<p>1. Se efectuó el fortalecimiento institucional con la participación de las reuniones y coordinación de algunas reuniones mensuales con normalidad, en la cual se socializo al 90% de las familias comunidades sobre Complejo Productivo “ARCO – Alfarería y artesanía”. Dicha actividad se cumplió al 100%.</p> <p>2. Se llegó a participar en diferentes ferias comunales que se realiza cada gestión, donde los productores exponen y promocionan sus productos potenciales en cada zona, por ende, todos los participantes tienen sus respectivos premios de incentivo. Se cumplió al 100 %.</p> <p>3. Se desarrolló el evento previsto con la participación de las diferentes autoridades que participaron en la inauguración y respectiva clasificación de los ecotipos “Qaras y Thampullis” de camélidos por parte del comité técnico de jueces, donde se escogió a la pastorcita. Se cumplió al 100 %.</p>	<p>-REPORTES FOTOGRÁFICOS. (VER ANEXOS 6)</p>

Construcción de módulo de capacitación, para los productores alfareras. LUGAR “COMUNIDAD CASIRA CHICA”.



Capacitaciones sobre seguridad industrial y las buenas prácticas de manufactura a los productores alfareros. COMUNIDADES DE: MICRO REGIÓN OESTE DE LA PROVINCIA MODESTO OMISTE.



Cursos de innovación en la producción de alfarería, donde se enseñaron a realizar nuevos productos a los diferentes productores. “COMUNIDAD CASIRA GRANDE”.



Se realizó la comercialización y promoción en las diferentes ferias locales y departamentales que se participó en representación a nuestro Municipio de Villazón. PRODUCTORES DE LAS COMUNIDADES DE “ZONA REGIONAL OESTE”.



Se realizó la capacitación sobre marketing mediante redes sociales, para que se puedan generar nuevos mercados. LUGAR “SALON DE TURISMO Y CULTURA”.



Apoyo en la organización de la “VI Versión y Expo FERIA Municipal de Camélidos Villazón 2024”.
Lugar “Cancha Modesto Omiste”



Gráfico 18. Apoyo a la cadena productiva arco-vicuña

COMPONENTE SEGÚN TDR	ACTIVIDAD	RESULTADOS	FUENTE DE VERIFICACION
GESTOR DE PROYECTOS PRODUCTIVOS MICRO EMPRESARIALES.	*Apoyo y coordinación con la Secretaria Departamental de Industrialización para la elaboración del ITCP “CONSTRUCCIÓN CENTRO DE EXPOSICIÓN Y CAPACITACIÓN ESPECIALIZADA PARA MICRO Y PEQUEÑAS EMPRESAS”	*En coordinación con el Ing. Adrián López se elaboró el ITCP “CONSTRUCCIÓN CENTRO DE EXPOSICIÓN Y CAPACITACIÓN ESPECIALIZADA PARA MICRO Y PEQUEÑAS EMPRESAS” en la cual se adjuntó la información solicitada y toda la documentación necesaria.	*Plano destinado a construcción *Acta de compromiso *ITCP elaborado
INNOVACIÓN, TRANSFERENCIA TECNOLÓGICA	*Curso de capacitación en plataformas digitales FACEBOOK, WHATSSAP BUSSINES, TIK TOK, CANVA Y CAPCUT a los productores de alfarería y artesanía	*Se realiza un curso de capacitación en Plataformas Digitales a los productores de alfarería y artesanía, en la cual se les enseña el uso de WhatsApp Bussines, Facebook Bussines, tik tok ya que son plataformas para que puedan promocionar sus productos y de esta manera puedan incrementar sus ventas, también se les explico el uso de Canva, Capcut que son editores de imagen y videos en los cuales pueden agregar detalles o disminuirlos.	*Anexo 1
	*Curso de capacitación en tejido de Punto	*Realizando un estudio se pudo realizar cursos de capacitación en el área de TEJIDO DE PUNTO y de esta manera pudimos dar uso a las maquinas Tejedoras las cuales se encuentran en la Secretaria de Desarrollo Productivo y Medio Ambiente, buscando impartir conocimiento en el área y generar otra fuente de ingresos se les enseña la manipulación de máquinas desde su fase inicial, elaboración de pretinas, puntos básicos, manejo de tarjetas, elaboración de letras, mantenimiento de las máquinas y la elaboración de chompas de mujer y varón. El siguiente curso se dividió en 2 grupos por la demanda de la población y al tener maquinas limitadas también se dio la capacitación a las personas que asistieron con sus propias maquinas se tuvo como participantes en el grupo 1 los días lunes miércoles y viernes a 18 participantes y en el grupo 2 a 8 participantes quienes lograron culminar el curso realizando la exposición de las prendas elaboradas durante todo el curso	Anexo 2 Anexo 3

COMPONENTE SEGÚN TDR	ACTIVIDAD	RESULTADOS	FUENTE DE VERIFICACION
	*Curso de Capacitación en elaboración de Amigurumis	*Buscando impartir nuevos conocimientos y adaptando al requerimiento del mercado se realizan cursos de capacitación en ELABORACIÓN DE AMIGURUMIS los cuales se van desarrollando en coordinación con la Prof. Karen Choquetiella.	Anexo 4
	*Curso de capacitación en elaboración de Polleras Cochabambinas	*En coordinación con la Estudiante del Instituto Tecnológico Superior Centenario de la Carrera de Industria Textil y Confección se realiza la Capacitación en ELABORACIÓN DE POLLERAS COCHABAMBINAS la cual es desarrollada para el público abierto.	Anexo 5
	*Curso de Capacitación	*En coordinación con la Secretaria Departamental de Industrialización se pudo realizar un diagnóstico de las unidades productivas y se logra consolidar cursos para la Asociación de Transformación de Alimentos ATAVI, en la cual se establecen fechas para dichos cursos de manera presencial y virtual.	*Cronograma de cursos
	*Curso de capacitación en uso de Plataformas Digitales YAPE, Impuestos Nacionales y el Ministerio de Trabajo	*Estudiando el avance diario de la tecnología y buscando abarcar mercados y ventas digitales se desarrolla una capacitación en uso de plataformas Digitales YAPE la cual es una billetera móvil de fácil manejo. *Se realiza la capacitación por parte del Servicio de Impuestos Nacionales en la cual se informa y aclara la importancia y la responsabilidad de poder contar con su respectivo NIT y las importancia de realizar las declaraciones en las fechas establecidas, también se tuvo la capacitación por parte del Ministerio de Trabajo quienes detallan la manera de trabajo y especifica la claridad y necesidad de un contrato en la cual se especifiquen las funciones de los contratados.	*Planilla de asistencia
	*Gestión de cursos de capacitación por la ONG CONEXIÓN	*Mediante viajes realizados a la ciudad de La Paz se buscan y gestionan recursos, cursos de capacitación entre otros en la cual se pudo hacer contacto con la ONG CONEXIÓN la cual desarrolla diferentes programas como ser MANKA LAB, MISKA LAB, JUNTEX los cuales son programas que benefician a la población, tanto en capacitación como en la dotación de becas apoyo semilla por lo que se pudo coordinar trabajos para la siguiente gestión ya que en el momento de poder dialogar se informa que ya se cuenta con un plan de trabajo anual el cual ya está planificado y en desarrollo.	*Propuestas e información ONG
	*Gestión de cursos con la Fundación EMPRENDER FUTURO, BOLIVIA EMPRENDE Y LINK SPACE	*En la participación del FORO NACIONAL DE DISEÑADORES DE MODA desarrollado en la ciudad de La Paz se pudo coordinar cursos gratuitos en la página LINK SPACE la cual va destinada para todos los rubros de las Micro y Pequeñas Empresas del Municipio de Villazón.	*Anexo 6
PROMOCIÓN Y FOMENTO A LA TRANSFORMACIÓN Y COMERCIALIZACIÓN DE PRODUCTOS LOCALES.	*Gestión de visita a las unidades productivas de todos los socios de la Federación Regional de la Micro y Pequeña Empresa, de esta manera poder recolectar datos verídicos y de esta manera la parte legal pueda gestionar y proponer la elaboración de	*En coordinación con la Federación se propone trabajar de manera conjunta con la Concejal y hacer factible las competencias como Presidenta de ARCO y que se pueda trabajar en una ley de Consumo Local de esta manera poder promover la venta de los productos dando prioridad a los productores locales y brindar trabajo en el municipio de Villazón	*Cronograma de sondeo

COMPONENTE SEGÚN TDR	ACTIVIDAD	RESULTADOS	FUENTE DE VERIFICACION
	una LEY DE CONSUMO LOCAL, en beneficio de toda la población de Villazón.		
	*Participación en el Área Gastronómica en la VI-EXPO FERIA DE CAMELIDOS 2024	*Se realiza la inscripción y dotación de stands a las personas que desean participar con gastronomía en la VI-EXPO FERIA DE CAMELIDOS 2024, de esta manera poder promover la venta de comida típica tradicional elaborado por diferentes productores del área rural y urbana.	*Planilla de inscripción
	*Organización y desarrollo de la feria de comida Típica y tradicional	*Se coordinó con los socios de las diferentes asociaciones y productores de las comunidades y se estableció desarrollar la FERIA DE LA COMIDA TIPICA Y TRADICIONAL la cual tuvo muy buena aceptación por parte de la población ya que generan un gran movimiento económico en el municipio.	*Anexo 7
	*Visita a los medios de comunicación para realizar la invitación a la población de la IX EXPOMYPES	*Con la finalidad de poder desarrollar una feria de calidad y que cuente con la concurrencia de la gente se hace la visita a los medios de comunicación para que se pueda difundir de la actividad a desarrollarse en fecha 08, 09 y 10 de noviembre en la cual se desarrolló la IX EXPOMYPES.	*Anexo 8
MARKETING Y MERCADEO	*Participación en la 10ma Feria departamental Agropecuaria.	*Se realiza la participación con prendas elaboradas de manera artesanal de la asociación de Confección buscando resaltar el potencial de nuestro Municipio en el aprovechamiento de diferentes tipos de fibra la cual es transformada desde la materia prima hasta la obtención del producto final, de esta manera también recalcar que se pudo obtener un 2do lugar en dicha participación en la cual fuimos acreedores de un premio de Medio Millón de bs.	*Anexo 9
	*Planificación y desarrolla de la IX - EXPO MYPES VILLAZON 2024	*Se realiza la planificación para poder desarrollar la EXPOMYPES en su IX versión y esta se desarrolle de la mejor manera. *En fecha 08, 09 y 10 de noviembre se llevó a cabo la IX EXPOMYPES 2024, un evento que reunió a diversos emprendimientos, instituciones y público en general con el objetivo de promover el consumo local. Este evento se desarrolló en la cancha Modesto Omiste, en la feria participaron expositores de distinto sectores y de diferentes comunidades de la Provincia Modesto Omiste, con una asistencia estimada de 70 emprendimientos los cuales fueron protagonistas y pudieron promover y realizar la venta de sus productos a la población de Villazón.	*Convocatoria *Anexo 10
FORTALECIMIENTO INSTITUCIONAL	*Elaboración de credenciales para la Federación Regional de la Micro y Pequeña Empresa Villazón.	*Se realiza el diseño el cual es aprobado por la mesa directiva de la Federación Regional de la Micro y Pequeña Empresa y se procede a la elaboración de la credencial de afederado para cada socio activo en la presente Gestión, buscando que con esta credencial se pueda generar beneficios para los socios y pueda ser una certificación del rubro al cual pertenece.	*Anexo 11
	*Se gestiona espacios para que la Federación Regional de la Micro y Pequeña empresa pueda comercializar los productos que elaboran.	*A pedido de la FEREMYPE se coordinan con la unidad de Tesoro Municipal poder gestionar ambientes de la external y en estos ambientes poder promover los productos elaborados por las diferentes asociaciones de la Federación Regional de la Micro y Pequeña Empresa Villazón.	*Notas recepcionado *Acta de reunión

COMPONENTE SEGÚN TDR	ACTIVIDAD	RESULTADOS	FUENTE DE VERIFICACION
	*Gestión de alargue de convenio para pruebas físico-químico de productos con contenido lácteo y sin contenido lácteo para la Asociación de ATAVI	*En coordinación con el Encargado del Laboratorio Municipal se logra que el convenio de descuento del 20% en pruebas físico – químico no tienen fecha de vencimiento mientras termine la gestión de la Máxima Autoridad por lo cual se encuentra vigente hasta que se comunique lo contrario.	*Acta de reunión
	*Se realiza la visita a la Asociación de carpinteros para la recolección de información y toma de fotografías para la elaboración de la credencial de afederado.	*En compañía del Presidente se realiza la visita a los talleres de la asociación de Carpinteros 19 de Marzo, con la finalidad de poder recolectar información y realizar la toma de fotografías para la elaboración de la credencial de afederado.	*Acta de Visita
	*Reunión y coordinación con el Banco Unión en la cual se logra optar por el crédito FOCREA.	*En coordinación con el Gerente del Banco Unión se pudo establecer y dar facilidad a la obtención del crédito FOCREA, el cual va destinado a jóvenes de 18 a 28 años quienes estén iniciando un emprendimiento.	*Acta de Reunión
	*Desarrollo de SONDEO a las unidades Productivas del Municipio de Villazón.	*En coordinación con la Secretaria Departamental de Industrialización y el apoyo de la Universidad Tomas Frías se logra llevar a cabo el SONDEO de las Unidades Productivas que se encuentran en el Municipio de Villazón, con el propósito de solicitar más apoyo a nuestro sector y nuevas capacitaciones ya que día a día estamos en constante avance y la tecnología está abarcando espacios muy importantes en nuestro diario vivir.	*Anexo 12





6.2. Medio ambiente




Cuadro 77. Informe de medio ambiente

GESTIÓN 2024	RESULTADOS	MEDIOS DE VERIFICACIÓN																														
En la presente gestión, para la ejecución de las diferentes actividades se tiene un monto de 80.000 Bs.	El porcentaje de ejecución presupuestaria en la gestión 2024 fue del 96%.																															
Aplicación de Leyes.	<p>La Unidad de Medio Ambiente se ampara en las siguientes Leyes.</p> <ul style="list-style-type: none"> - Ley N° 1333 Ley de Medio Ambiente. - Ley N° 300 Ley de la Madre Tierra. - Ley N° 1700 Ley Forestal. - Ley N° 071 Derechos de la Madre Tierra. - D. M. 043/2019 Actividades Comerciales Contaminantes. - Ley N° 535 Ley de Minería y Metalurgia. 	 																														
Notificación y georreferenciaron a propietarios de diferentes actividades	137 Verificaciones, Notificaciones y Georreferenciaciones en 12 rubros.	<p style="text-align: center;">NOTIFICACIONES Y GEOREFERENCIADOS</p> <table border="1"> <thead> <tr> <th>N°</th> <th>RUBROS</th> <th>C/ LICENCIA</th> <th>S/ LICENCIA</th> <th>SUB TOTAL</th> </tr> </thead> <tbody> <tr> <td>1</td> <td>LAVADEROS</td> <td>17</td> <td>7</td> <td>24</td> </tr> <tr> <td>2</td> <td>TALLER DE MOTOS</td> <td>7</td> <td>2</td> <td>9</td> </tr> <tr> <td>3</td> <td>TALLER MECANICO</td> <td>13</td> <td>12</td> <td>25</td> </tr> <tr> <td>4</td> <td>GOMERIAS</td> <td>10</td> <td>3</td> <td>13</td> </tr> <tr> <td>5</td> <td>METALURGICOS</td> <td>10</td> <td>6</td> <td>16</td> </tr> </tbody> </table>	N°	RUBROS	C/ LICENCIA	S/ LICENCIA	SUB TOTAL	1	LAVADEROS	17	7	24	2	TALLER DE MOTOS	7	2	9	3	TALLER MECANICO	13	12	25	4	GOMERIAS	10	3	13	5	METALURGICOS	10	6	16
N°	RUBROS	C/ LICENCIA	S/ LICENCIA	SUB TOTAL																												
1	LAVADEROS	17	7	24																												
2	TALLER DE MOTOS	7	2	9																												
3	TALLER MECANICO	13	12	25																												
4	GOMERIAS	10	3	13																												
5	METALURGICOS	10	6	16																												






comerciales contaminantes.		6	TORNERIAS	2	1	3																																																								
		7	CHAPA Y PINTURA	2	0	2																																																								
		8	CAMBIO DE LUBRICANTES	7	4	11																																																								
		9	PELUQUERIAS	14	5	19																																																								
		10	TALLER ELECTRICO	3	1	4																																																								
		11	SOPORTE TECNICO DE CELULARES	8	1	10																																																								
		12	VENTA DE BATERIAS	1	0	1																																																								
		TOTAL		94	42	137																																																								
Hallazgos inspecciones diferentes rubros.	e a	INSPECCIONES Y HALLAZGOS																																																												
		<table border="1"> <thead> <tr> <th>N°</th> <th>ACTIVIDADES COMERCIALES</th> <th>SUB TOTAL</th> </tr> </thead> <tbody> <tr> <td>1</td> <td>BARES</td> <td>2</td> </tr> <tr> <td>2</td> <td>BAR RESTAURANT</td> <td>1</td> </tr> <tr> <td>3</td> <td>CAMBIO DE LUBRICANTES</td> <td>2</td> </tr> <tr> <td>4</td> <td>CHAPA Y PINTURA</td> <td>1</td> </tr> <tr> <td>5</td> <td>CARPINTERIAS</td> <td>1</td> </tr> <tr> <td>6</td> <td>EMPRESAS MINERAS</td> <td>6</td> </tr> <tr> <td>7</td> <td>GOMERIAS</td> <td>4</td> </tr> <tr> <td>8</td> <td>GIGANTOGRAFIA</td> <td>1</td> </tr> <tr> <td>9</td> <td>LAVADEROS</td> <td>4</td> </tr> <tr> <td>10</td> <td>LOCALES DE FIESTAS</td> <td>8</td> </tr> <tr> <td>11</td> <td>SURTIDOR</td> <td>1</td> </tr> <tr> <td>12</td> <td>RECICLADORAS DE CHATARRA</td> <td>1</td> </tr> <tr> <td>13</td> <td>SOPORTE TECNICO DE CELULARES</td> <td>10</td> </tr> <tr> <td>14</td> <td>TALLER ELECTRICO</td> <td>1</td> </tr> <tr> <td>15</td> <td>TALLER MECANICO</td> <td>7</td> </tr> <tr> <td>16</td> <td>TALLER DE MOTOS</td> <td>4</td> </tr> <tr> <td>17</td> <td>TALLER DE BICIS ELECTRICAS</td> <td>1</td> </tr> <tr> <td>18</td> <td>TALLER DE BICICLETAS</td> <td>1</td> </tr> </tbody> </table>				N°	ACTIVIDADES COMERCIALES	SUB TOTAL	1	BARES	2	2	BAR RESTAURANT	1	3	CAMBIO DE LUBRICANTES	2	4	CHAPA Y PINTURA	1	5	CARPINTERIAS	1	6	EMPRESAS MINERAS	6	7	GOMERIAS	4	8	GIGANTOGRAFIA	1	9	LAVADEROS	4	10	LOCALES DE FIESTAS	8	11	SURTIDOR	1	12	RECICLADORAS DE CHATARRA	1	13	SOPORTE TECNICO DE CELULARES	10	14	TALLER ELECTRICO	1	15	TALLER MECANICO	7	16	TALLER DE MOTOS	4	17	TALLER DE BICIS ELECTRICAS	1	18	TALLER DE BICICLETAS	1
		N°	ACTIVIDADES COMERCIALES	SUB TOTAL																																																										
		1	BARES	2																																																										
		2	BAR RESTAURANT	1																																																										
		3	CAMBIO DE LUBRICANTES	2																																																										
		4	CHAPA Y PINTURA	1																																																										
		5	CARPINTERIAS	1																																																										
		6	EMPRESAS MINERAS	6																																																										
		7	GOMERIAS	4																																																										
		8	GIGANTOGRAFIA	1																																																										
		9	LAVADEROS	4																																																										
		10	LOCALES DE FIESTAS	8																																																										
		11	SURTIDOR	1																																																										
		12	RECICLADORAS DE CHATARRA	1																																																										
		13	SOPORTE TECNICO DE CELULARES	10																																																										
		14	TALLER ELECTRICO	1																																																										
		15	TALLER MECANICO	7																																																										
		16	TALLER DE MOTOS	4																																																										
17	TALLER DE BICIS ELECTRICAS	1																																																												
18	TALLER DE BICICLETAS	1																																																												
Se inspeccionaron a 21 rubros, haciendo una cantidad de 68.																																																														

		<table border="1"> <tr> <td>19</td> <td>METALURGICOS</td> <td>3</td> </tr> <tr> <td>20</td> <td>VENTA DE COMPUTADORAS</td> <td>1</td> </tr> <tr> <td>21</td> <td>PELUQUERIAS</td> <td>8</td> </tr> <tr> <td></td> <td>TOTALES</td> <td>68</td> </tr> </table>	19	METALURGICOS	3	20	VENTA DE COMPUTADORAS	1	21	PELUQUERIAS	8		TOTALES	68
19	METALURGICOS	3												
20	VENTA DE COMPUTADORAS	1												
21	PELUQUERIAS	8												
	TOTALES	68												
<p>Capacitación ambiental a estudiantes de diferentes Unidades Educativas.</p>	<p>Se capacitaron a 1.164 estudiantes de 8 Unidades Educativas, sobre calentamiento global y cambio climático.</p>													
<p>Monitoreo de aguas superficiales en las sub cuencas Sococha y San Juan del Oro.</p>	<p>1 monitoreo de la calidad de agua superficial, con el proyecto SIMOVH, Cuenca Sococha y San Juan del Oro en época de lluvia.</p>													

<p>Vigilancia hídrica en el Río Internacional.</p>	<p>Una vigilancia hídrica en el sector del Río Internacional por parte de las Instituciones OTN PB, Viceministerio de Recursos Hídricos, SIMOVH Madre Tierra, EMSABAV y Unidad de Medio Ambiente.</p>	
<p>Solicitud compatibilidad de áreas mineras.</p>	<p>6 Empresas Mineras solicitaron certificado de compatibilidad. EMPRESA MINERA LA EFIGENIA 5, E. M. PIRITAAC, E. M. GOLDMINING BOLIVIA S.R.L., E. M. NUEVA FGORTALEZA S.R.L., E. M. RENTERIA ESTRADA S.R.L., E. M. KORISILLA. Que se encuentran ubicados dentro del Área Protegida Pampa Tholar de las Vicuñas.</p>	

		
<p>Empresas Mineras precintadas.</p>	<p>2 Empresas Mineras de oro que fueron precintadas o cerradas por la Secretaría de la Madre Tierra de la Gobernación de Potosí, por falta de Licencias Ambientales: Empresa Minera Esquiloma y Empresa Minera KATERIN, donde en esta gestión presentaron sus respectivas licencias ambientales.</p>	
<p>Elaboración fichas ambientales Categoría 4.</p>	<p>Se elaboró fichas ambientales de categoría 4 para los Proyectos: Construcción Cancha Césped Sintético Cuartos; Const. Silo para la Conservación de Semilla de Papa Sagnasti, Const. U. E. Amor de Dios, Ampliación Edificio Central G.A.M. Villazón, Const. U. E. Daniel Campos y Const. Apriscos Para Ganado Mayor y Menor en Comunidades de Villazón. Haciendo un total de 6 fichas ambientales.</p>	

		
<p>Revisión Planes de Manejo Ambiental (PMA), Informes de Manejo Ambiental (IMA) y Planes de Trabajo (PT).</p>	<p>Se revisó 8, Entre Informes y Planes: IMAS (4 en minería, uno EMAVI y uno EMSABAV); Un Plan de Manejo Ambiental y Un Plan de trabajo en Minería.</p>	  
<p>Limpieza Río Internacional y Circunvalación.</p>	<p>Limpieza Río Internacional y Circunvalación zona Este, con participación activa del G.A.M.V., C.S.S.J.T.; C.S.S.J.D.; U.A.T.F.; haciendo un total de 200 participantes y un acúmulo de 9.17 toneladas de residuos sólidos.</p>	

		 
<p>Control de fogatas.</p>	<p>La Unidad de Medio Ambiente en coordinación con la Policía, Vialidad e Intendencia se realizaron los controles de encendido de fogatas en una cantidad de 45, en los sectores de Ojo de Agua, salida a Lampaya y Matancillas, entre, pastizales, cortaderas y llantas, de esa manera con esta actividad protegiendo al cuidado del medio ambiente.</p>	 
	<p>Difusión por medios de comunicación sobre actividades medio</p>	

<p>Prevención, socialización y difusión ambiental.</p>	<p>ambientales que se desarrollan en el Municipio de Villazón, realizando actividades de mitigación y prevención a los factores suelo, agua y aire.</p>	
<p>Forestación OTB 11</p>	<p>Forestación con 700 plantines forestales, en una extensión de 1.5 Has en la OTB 11, con la presencia del Viceministro de Medio Ambiente, Director General de Forestación, Unidades Educativas como: 9 de abril "A y B", Modesto Omiste, Corsa y Funcionarios del G.A.M.V.</p>	

<p>Forestación Comunidad de Matancillas.</p>	<p>Forestación con 400 plantines forestales, en una extensión lineal 2 Km en la Comunidad de Matancillas, a orillas de la carretera salida al Municipio de Villazón, con la participación activa de Comunarios de Matancillas, U. E. Matancillas, I.T.S. Centenario, U.A.T.F. Carrera de Ing. Agropecuaria, C.S.S.J.T. y Funcionarios de G.A.M.V.</p>	
--	---	--

DETALLE DE VENTAJAS Y DIFICULTADES

VENTAJAS

- Presupuesto en el POA.
- Apoyo logístico.
- Coordinación de actividades con las comunidades.
- Coordinación interinstitucional.
- Trabajo en equipo para proteger, preservar y conservar el medio ambiente.

DIFICULTADES

- Concejo municipal no elabora leyes con respecto a actividades contaminantes.
- Insuficiente recurso humano para la Unidad de Medio Ambiente.
- Falta de Educación Ambiental de la Población Villazonence.
- Muchos rubros de actividades comerciales contaminantes trabajan clandestinamente en Villazón y no tributan al Erario Municipal.
- Incumplimiento de Autoridades Departamentales respecto a sanciones a Empresas Mineras.

Autoridades Comunales no denuncian sobre la actividad minera, puesto que ellos también son parte y trabajan.

6.3. Unidad de áreas verdes y forestales

Cuadro 78. Informe unidad de áreas verdes y forestales

Componente de Trabajo Gestión 2024	Resultado físico			Dificultades	Ventajas	Fuente de verificación
	Esperado	Logrado	Eficacia			
Embelllecimiento de la rotonda ubicado en la Av. Antofagasta.	Tener espacio verde embellecido con plantas ornamentales	Plantación de 500 plantas de Lechuguin, Boca de Conejo, Geranios y Ligustros Amarillos.	100%	Falta de herramientas y equipo industrial.	Personal capacitado a disposición para trabajos a realizar.	Imágenes
Embelllecimiento de las jardineras frente a Transito.	Tener espacio verde embellecido con plantas ornamentales	Plantación de 300 plantas de Lechuguin, Boca de Conejo, Geranios, Alisson, Santolinas y Ligustros Amarillos.	100%	Falta de herramientas y equipo industrial.	Personal capacitado a disposición para trabajos a realizar.	Imágenes
Embelllecimiento de la jardinera de Maestranza.	Tener espacio verde embellecido con plantas ornamentales y siembra de Césped.	Plantación de 150 plantas de Lechuguin, Boca de Conejo, Geranios y Ligustro. Siembra de césped natural en una superficie de 24 m ² .	100%	Falta de herramientas y equipo industrial.	Personal capacitado a disposición para trabajos a realizar.	Imágenes
Embelllecimiento de la Plazuela AVAROA.	Tener espacios verdes dentro de la plazuela embellecida con plantas ornamentales y forestales.	Plantación de 400 plantas de Lechuguin. Pintado de jardineras. Pintado de 7 bancas. Pintado de los juegos recreativos. Pintado de letras. Siembra de césped natural en una superficie de 420 m ² .	95%	Falta de herramientas y equipo industrial. Falta de presupuesto.	Personal capacitado a disposición para trabajos a realizar. Estudiantes que realizan su pasantía a disposición para fortalecer los trabajos de campo.	Imágenes
Labores culturales en las jardineras de plazas, parques, plazuelas y avenidas de la ciudad de Villazón.	Áreas Verdes mantenidas y cuidadas a través de labores culturales como (limpieza, riego, podas entre otros)	Atención inmediata a 18 áreas verdes correspondientes a Plazas, Plazuelas y Avenidas así como rotondas.	90%	Falta de recursos económicos y mano de obra para fortalecer el cuidado y mantenimiento del ornato público de la ciudad de Villazón.	Se cuenta con apoyo de diversas unidades del G.A.M.V.	Imágenes
Embelllecimiento de la plaza principal 6 de Agosto.	Decoración con plantas ornamentales y materiales solidos de la zona en 4 espacios verdes, mejorando estéticamente el ornato público.	2000 plantas ornamentales plantados en el embellecimiento de las jardineras. 1200 kg de piedra blanca, negra, ladrillo triturado y roja para el decorado de jardines secos.	100%	Falta de herramientas, insumos y materiales para fortalecer los trabajos. Falta de presupuesto.	Apoyo de las Unidades del G.A.M.V. para desarrollar los trabajos requeridos.	Imágenes

		Decorado con piedras volcánicas y captus de diversas especies. Uno de troncos al desarrollo de jardines verdes.				
Refallado del césped natural de las jardineras de la plaza 6 de Agosto.	Fortalecer espacios vacíos con césped natural a través del refallado (tepes y siembra de raigrás).	80 m ² . Refallados dentro las jardineras de la plaza 6 de Agosto.	90%	Falta de herramientas, insumos y materiales para fortalecer los trabajos. Falta de presupuesto. Falta de recursos humanos	Apoyo de las Unidades del G.A.M.V. para desarrollar los trabajos requeridos.	Imágenes
Labores culturales en: la plaza 6 de Agosto, Jardineras Av. Antofagasta, Jardineras frente al Prodem, plazoleta el chofer, jardineras las banderas-rotonda, plazuela El Minero, plazuela Los Delfines, plaza El Estudiante, jardineras Av. Abaroa y Av. Nueva terminal.	Áreas Verdes mantenidas y cuidadas a través de labores culturales como (limpieza, riego, podas)	Atención inmediata a 15 áreas verdes correspondientes a Plazas, Plazuelas y Avenidas así como rotondas.	90%	Falta de recursos económicos y mano de obra para fortalecer el cuidado y mantenimiento del ornato público de la ciudad de Villazón.	Se cuanta con apoyo de diversas unidades del G.A.M.V.	Imágenes.
Poda y encalado de árboles de la ciudad de Villazón.	Esta actividad se realizó con el objetivo de mejorar las condiciones fisiológicas de los árboles y mejorar el ornato público del centro de la ciudad y lugares aledaños.	Poda de diferentes árboles dentro la ciudad de Villazón en sus diversas especies.	95%	Falta de herramientas y equipo industrial.	Personal capacitado para labores de poda de árboles forestales.	Imágenes.
Donación de plantines Forestales por el día del árbol a la población de Villazón.	Esta actividad fue con el objetivo de incentivar y concientizar a plantar árboles en sus domicilios a la población.	1500 plantines donados a la población en diversas especies.	100%	No se identificó ninguna dificultad en el proceso.	La población de la ciudad de Villazón tiene el compromiso de cuidar y mejorar el ornato público.	Imágenes.
Campaña de forestación en homenaje al día del árbol. Actividad realizada con las Unidad Educativa Ojo de Agua en los laterales de la cancha de Futbol de Ojo de Agua.	Fortalecimiento al ornato público a través de campañas forestales en espacios públicos.	150 plantas forestadas de especie (Pino Radiata, Ciprés, Olmos, Ligustros).	90%	Dificultades con los rebaños al cuidado de las plantas.	Lugar forestado en beneficio del Medio Ambiente. Compromiso de los padres de familia del cuidado.	Imágenes.
Campaña de forestación en homenaje al día del árbol. Actividad realizada con las Unidad Educativa Daniel Campos en el frontis y laterales del colegio.	Fortalecimiento al ornato público a través de campañas forestales en espacios públicos.	30 plantas forestadas de especie (Pino Radiata, Ciprés, Olmos, Ligustros, Molle).	90%	Dificultades al momento de mantenimiento	Lugar forestado en beneficio del Medio Ambiente.	Imágenes.

Campañas de forestación en homenaje al día del árbol. Actividad realizada con el Colegio Marcelo Quiroga "A" Desarrollado en la Plazuela el Estudiante.	Fortalecimiento al ornato público a través de campañas forestales en espacios públicos.	50 plantas forestadas de especie (Pino Radiata)	90%	Dificultades al momento de mantenimiento	Lugar forestado en beneficio del Medio Ambiente.	Imágenes.
Campañas de forestación en homenaje al día del árbol. Actividad realizada con el Colegio Iro de Mayo Desarrollado en la Plazuela Los Delfines.	Fortalecimiento al ornato público a través de campañas forestales en espacios públicos.	60 plantas forestadas de especie (Pino Radiata, Ciprés, Olmos, Ligustros, Molle, Queñua y Kiswara).	90%	Dificultades al momento de mantenimiento	Lugar forestado en beneficio del Medio Ambiente.	Imágenes.
Campañas de forestación en homenaje al día del árbol. Actividad realizada con las Unidad Educativa Evo Morales. Desarrollado en el barrio	Fortalecimiento al ornato público a través de campañas forestales en espacios públicos.	200 plantas forestadas de especie (Pino Radiata, Ciprés, Olmos, Ligustros, Molle, Queñua y Kiswara).	90%	Dificultades al momento de mantenimiento	Lugar forestado en beneficio del Medio Ambiente.	Imágenes.
Campañas de forestación en homenaje al día del árbol. Actividad realizada con las Unidad Educativa Alonso de Ibañes. Desarrollado en el frontis de la escuela	Fortalecimiento al ornato público a través de campañas forestales en espacios públicos.	36 plantas forestadas de especie (Ligustros).	90%	Dificultades al momento de mantenimiento	Lugar forestado en beneficio del Medio Ambiente.	Imágenes.
Campañas de forestación en homenaje al día del árbol. Actividad realizada con los Vecinos del barrio Villa Florida Desarrollado en la Plazuela Villa Florida.	Fortalecimiento al ornato público a través de campañas forestales en espacios públicos.	70 plantas forestadas de especie (Pino Radiata, Ciprés, Olmos, Ligustros, Molle).	90%	Dificultades al momento de mantenimiento	Lugar forestado en beneficio del Medio Ambiente.	Imágenes.
Campañas de forestación en homenaje al día del árbol. Actividad realizada por la SDPyMA. Desarrollado en la Av. Antofagasta.	Fortalecimiento al ornato público a través de campañas forestales en espacios públicos.	180 plantas forestadas de especie (Ligustros).	90%	Dificultades al momento de mantenimiento	Lugar forestado en beneficio del Medio Ambiente.	Imágenes.
Campañas de forestación Actividad realizada por la Iglesia "Adventista del Séptimo Día" Desarrollado en la Av. Panamericana.	Fortalecimiento al ornato público a través de campañas forestales en espacios públicos.	150 plantas forestadas de especie (Olmo).	90%	Dificultades al momento de mantenimiento	Lugar forestado en beneficio del Medio Ambiente.	Imágenes.
Campañas de forestación Actividad realizada por la Unidad de Áreas Verdes y Forestal Desarrollado en la Jardinera de las Banderas.	Fortalecimiento al ornato público a través de campañas forestales en espacios públicos.	65 plantas forestadas de especie (Ligustros).	90%	Dificultades al momento de mantenimiento	Lugar forestado en beneficio del Medio Ambiente.	Imágenes.
Extracción de Árboles y Trasplante.	Arboles de gran tamaño extraídos de diferentes	30 plantas extraídas de especie Olmo	90%	Dificultades al momento de traslado	Lugar forestado en beneficio del Medio	Imágenes.

	lugares de la ciudad y trasplantados en la Av. Circunvalación.				Ambiente con árboles de gran tamaño	
Elaboración del EDTP del proyecto “INCREMENTAR LA COBERTURA VEGETAL MEDIANTE PLANTACIONES FORESTALES EN EL MUNICIPIO DE VILLAZÓN” con la consultora OVAS	Proyecto culminado a diseño final.	Proyecto culminado a diseño final para su financiamiento por FONABOSQUE y el G.A.M.V.	100%	No se identificó ninguna dificultad en el proceso.	Apoyo FONABOSQUE.	por Imagen.




Decorado de la Rotonda






Embellecimiento de la Plazuela Avaroa





Labores culturales dentro de las Áreas Verdes



Poda de Arboles



Intervención de las jardineras de Transito





Embelllecimiento de la Plaza Principal 6 de Agosto



Refallado con Césped Natural dentro la Plaza Principal 6 de Agosto



Campañas de Forestación en la ciudad de Villazón

6.4. Secretaria de obras Públicas

Cuadro 79. Informe Secretaria de obras Públicas

N°	Actividad Realizada	Costo del Proyecto	Resultados Obtenidos	Problemas y/o dificultades	Acciones a seguir	Beneficiarios	
						Distrito/zona	OTB/Comunidad
1	MEJ. U.E. OSCAR ALFARO DISTRITO 2 VILLAZON	199.588,22	Proyecto Concluido	Ninguna	Ninguna	DISTRITO 2	OTB-9
2	CONST. DOS AULAS U.E. LONTE VILLAZON	277.404,49	Proyecto Concluido	Ninguna	Ninguna	ZONA CENTRAL	LONTE
3	CONST. SALA DE ATENCION MEDICA QUICHINA	198.957,53	Proyecto Concluido	Ninguna	Ninguna	ZONA ESTE	QUICHINA
4	REFFACCION DE BAÑOS UNIDAD EDUCATIVA 6 DE JUNIO A (MEJORAMIENTO ESTABLECIMIENTO DE EDUCACION PROVINCIA MODESTO OMISTE)	29.760,76	PROYECTO CONCLUIDO	Ninguna	Ninguna	DISTRITO 1	OTB-4
5	CONST. SALA DE ATENCION MEDICA CALDERILLA	199.787,59	PROYECTO EN EJECUCION	Ninguna	Ninguna	ZONA CENTRAL	COMUNIDAD DE CALDERILLA
6	CONST. PAVIMENTO RIGIDO CALLE ELIODORO VILLAZON Y TOMAS FRIAS (D-1)	1.618.977,22	PROYECTO CONCLUIDO	NINGUNA	NINGUNA	DISTRITO N° 1	OTB. 2,18,23,1
7	"CONST. BATERIA DE BAÑOS U.E. TINKUYA"	197.288,84	PROYECTO CONCLUIDO	NINGUNA	NINGUNA	ZONA ESTE	COM. TINKUYA
8	"CONT. SISTEMA DE AGUA POTABLE SALITRE - VILLAZON"	249.944,59	PROYECTO EJECUCION	NINGUNA	NINGUNA	ZONA ESTE	COM. SALITRE
9	"CONST. SISTEMA AGUA POTABLE LARKAS"	247.995,61	PROYECTO EJECUCIÓN	NINGUNA	NINGUNA	ZONA ESTE	COM. LARKAS
10	CONST. BATERIA DE BAÑOS U.E. OROPEZA	97.117,12	PROYECTO EJECUCION	NINGUNA	NINGUNA	ZONA CENTRAL	COMUN. OROPEZA.
11	CONST. CANCHA Y GRADERÍA U.E. DE MORAYA	645 296.75	PROYECTO CONCLUIDO	NINGUNA	NINGUNA	ZONA CENTRAL	COMUNIDAD DE MORAYA
12	CONST. PAVIMENTO RÍGIDO AV. CORNELIO SAAVEDRA ENTRE PSJE. CORONEL ARRAYA Y PUENTE INTERNACIONAL (D-3)	687 159.93	PROYECTO CONCLUIDO	NINGUNA	NINGUNA	DISTRITO N° 3	OTB 12
13	CONST. BATERIA DE BAÑOS U.E. CERRO REDONDO	97 010.77	PROYECTO CONCLUIDO	NINGUNA	NINGUNA	ZONA CENTRAL	COMUNIDAD DE CERRO REDONDO
14	CONST. PAVIMENTO RÍGIDO CALLE ESTARCA ENTRE AV. SAN MARTIN Y PJE. PATRICIAS BOLIVIANAS (DISTRITO 3 - VILLAZÓN)	699 852.49	PROYECTO CONCLUIDO	NINGUNA	NINGUNA	DISTRITO N° 3	JUNTA VECINAL N° 11
15	CONST. SALA DE AUTOPSIAS HOSPITAL SAN ROQUE - VILLAZÓN	253 081.05	EN EJECUCION	NINGUNA	NINGUNA	DISTRITO N° 2	OTB N° 7
16	CONST. PAVIMENTO RIGIDO CALLES ELIODORO VILLAZON Y CAMARGO ENTRE TUPAC KATARI - AV. ANTOFAGASTA	2.259.995,22	Proyecto Concluido	NINGUNA	NINGUNA	Distrito 1	OTB 4, 25
17	CONST. PAVIMENTO RÍGIDO CALLES TOPATER, ECUADOR Y MARÍA L. CABRERA (D-4)	1.554.740,84	Proyecto Concluido	NINGUNA	NINGUNA	Distrito 4	OTB 15, 14

N°	Actividad Realizada	Costo del Proyecto	Resultados Obtenidos	Problemas y/o dificultades	Acciones a seguir	Beneficiarios	
						Distrito/zona	OTB/Comunidad
18	CONST. PAVIMENTO RIGIDO PJE. BAUTISTA SAAVEDRA ENTRE CALLE DAVID TORO Y GRAL. BALCARCE (D-1)	458.734,79	Proyecto Concluido	NINGUNA	NINGUNA	Distrito 1	OTB 2
19	CONST. BATERIA DE BAÑOS U.E. TINKUYA	197.288,84	Proyecto Concluido	NINGUNA	NINGUNA	ZONA CENTRAL	TINKUYA
20	AMPL. MAESTRANZA MUNICIPAL DE VILLAZON	511.622,24	Proyecto Concluido	Ninguna	Ninguna	Dist. 2	Otb. 7
21	CONST. UN AULA UNIDAD EDUCATIVA CANGREJOS - VILLAZON	162.451,82	Proyecto Concluido	Ninguna	Ninguna	ESTE	CANGREJOS
22	MEJ. NUCLEO TECNOLOGICO PRODUCTIVO U. E. 9 DE ABRIL - VILLAZON	99.870,86	Proyecto Concluido	Ninguna	Ninguna	Dist. 2	Otb. 9
23	CONST. BATERIA DE BAÑOS U. E. CAPTOLA	198.482,08	Proyecto Concluido	Ninguna	Ninguna	CENTRAL	CAPTOLA
24	CONST. AULA UNIDAD EDUCATIVA SAGNASTI - VILLAZON	151.732,52	Proyecto Concluido	Ninguna	Ninguna	ZONA CENTRAL	Comunidad Sagnasti
25	CONST. CANCHA POLIDEPORTIVA U.E. CAQUETUYA	99.949,80	Proyecto Concluido	Ninguna	Ninguna	ZONA CENTRAL	Comunidad Caquetuya
26	CONST. PAVIMENTO RÍGIDO AV. BOLÍVAR Y CALLE MOJO ENTRE CALLE FÉLIX GAINZA - PSJE CALAMA	1.734.834,73	Proyecto concluido	Ninguna	Ninguna	Dist. 4	OTB 13, 14 y 28
27	CONST. PAVIMENTO RÍGIDO ENTRE CALLES ALEJO CALATAYUD Y SUIPACHA (DISTRITO 2 - VILLAZÓN)	499.911,46	Proyecto en ejecución	Ninguna	Ninguna	Dist. 2	OTB 5 y 6
28	CONST. BATERIA DE BAÑOS U.E. CERRO REDONDO	97.010,77	Proyecto Concluido	Ninguna	Ninguna	Central	Cerro Redondo
29	CONST. SISTEMA DE AGUA POTABLE CANGREJOS - VILLAZÓN	299.474,88	Proyecto en ejecución	Ninguna	Ninguna	Este	Cangrejos
30	CONST. SISTEMA DE AGUA POTABLE CALDERILLAS - TAMBO (CONSULTORIA)	460.000,00	PROYECTO EDTP CONCLUIDO	Ninguna	Ninguna	ZONA CENTRAL	CORRAL BLANCO, CAPTOLA, QUELLAJAS, CUARTOS, HOYADA, TAMBO, SANTO ROSARIO, CALDERILLAS, KAQUETUYA
31	CONST. SISTEMA DE RIEGO SOCOCHA-MOJONIOJ	540.000,00	PROYECTO EDTP EN EJECUCION DEL ESTUDIO	Ninguna	Ninguna	ZONA ESTE	SOCOCHA HIGUERAS MOJONIOJ SAN MARCOS SAN PEDRO

REPORTE FOTOGRAFICO

TIPO DE PROYECTO: PROYECTO DE CONSTRUCCIÓN

PROYECTO DE CONSTRUCCIÓN: MEJ. U.E. OSCAR ALFARO DISTRITO 2 VILLAZON



Item Excavación (0-2m.) s. semiduroPD



Item Columnas de H^eA° tipo A

PROVINCIA: MODESTO OMISTE
MUNICIPIO: VILLAZON
UBICACION: DISTRITO 2
COSTO: 199.588,22Bs.
FECHA DE INICIO: 06/12/2023
FECHA DE CONCLUSION:
24/01/2024
AVANCE FÍSICO: 100 %
AVANCE FINANCIERO: 100 %
ESTADO: CONCLUIDO



Item Canaleta de calamina plana galv. N°26 C-55

PROYECTO DE CONSTRUCCIÓN: CONST. DOS AULAS U.E. LONTE VILLAZON



Item Sobrecimientos de H^oC^o



Item Viga de H^oA^o Tipo

PROVINCIA: MODESTO OMISTE
MUNICIPIO: VILLAZON
UBICACION: LONTE
COSTO: 277.404,49 Bs.
FECHA DE INICIO: 04/06/2024
FECHA DE CONCLUSION: 03/09/2024
AVANCE FÍSICO: 100 %
AVANCE FINANCIERO: 100 %
ESTADO: CONCLUIDO




Item Canaleta de calamina galv.
plana N^o 26 des=33cm

PROYECTO DE CONSTRUCCIÓN: CONST. SALA DE ATENCION MEDICA QUICHINA



ÍTEM Pintura latex interior



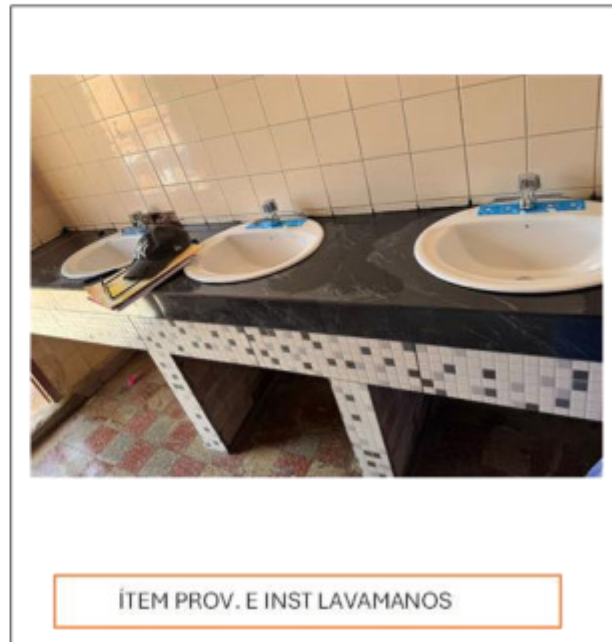
ÍTEM Piso porcelanico 060x0.60m (Alto

PROVINCIA: MODESTO OMISTE
MUNICIPIO: VILLAZON
UBICACION: QUICHINA
COSTO: 198.957,53 Bs.
FECHA DE INICIO: 27/09/2024
FECHA DE CONCLUSION: 04/12/2024
AVANCE FÍSICO: 100 %
AVANCE FINANCIERO: 100 %
ESTADO: CONCLUIDO



ÍTEM Pintura latex exterior, Letras corporeas 3D con iluminacion h=30cm

PROYECTO DE CONSTRUCCIÓN: REFFACCION DE BAÑOS UNIDAD EDUCATIVA 6 DE JUNIO A (MEJORAMIENTO ESTABLECIMIENTO DE EDUCACION PROVINCIA MODESTO OMISTE)



PROVINCIA: MODESTO OMISTE
MUNICIPIO: VILLAZON
UBICACION: VILLAZON
COSTO: 29.760,76 Bs.
FECHA DE INICIO: 31/12/2024
FECHA DE CONCLUSION: 24/01/2025
AVANCE FÍSICO: 100 %
AVANCE FINANCIERO: 0 %
ESTADO: CONCLUIDO



PROYECTO DE CONSTRUCCIÓN: CONST. SALA DE ATENCION MEDICA
CALDERILLA



Item Replanteo y trazado



Item Excavacion de suelo

PROVINCIA: MODESTO OMISTE
MUNICIPIO: VILLAZON
UBICACION: CALDERILLA
COSTO: 199.787,59 Bs.
FECHA DE INICIO: 08/01/2025
FECHA DE CONCLUSION: 13/03/2025
AVANCE FÍSICO: 5 %
AVANCE FINANCIERO: 0 %
ESTADO: EN PROCESO



Item Excavacion de suelo


PROYECTO DE CONSTRUCCIÓN: "CONST. PAVIMENTO RÍGIDO CALLES
ELIODORO VILLAZÓN Y TOMAS FRÍAS (D-1)"



PROVINCIA: MODESTO OMISTE
MUNICIPIO: VILLAZON
UBICACION: OTB N° 18-2-23-1
COSTO: **1.618.977,22 Bs.**
FECHA DE INICIO: 27/09/2023
AVANCE FÍSICO: 100%
AVANCE FINANCIERO: 100 %
ESTADO: CONCLUIDO



PROYECTO DE CONSTRUCCIÓN: "CONST. BATERIA DE BAÑOS
U.E. TINKUYA")



OBRA GRUESA



OBRA FINA

PROVINCIA: MODESTO OMISTE
MUNICIPIO: VILLAZON
UBICACION: COMUNIDAD
TINKUYA
COSTO: 197.288,84 Bs.
FECHA DE INICIO: 07/10/2024
AVANCE FÍSICO: 100%
AVANCE FINANCIERO: 94.55%
ESTADO: CONCLUIDO



ESTRUCTURA

PROYECTO DE CONSTRUCCIÓN: "CONT. SISTEMA DE AGUA POTABLE SALITRE - VILLAZON"



EXCAVACION DE RED DE ALC



EXCAVACION DE ZANJA

PROVINCIA: MODESTO OMISTE
MUNICIPIO: VILLAZON
UBICACION: COMUNIDAD SALITRE
COSTO: 249.944,59 Bs.
FECHA DE INICIO: 22/11/ 2024
AVANCE FÍSICO: 78.38%
AVANCE FINANCIERO: 78.38%
ESTADO: EN EJECUCION



TENDIDO DE TUBERIA

PROYECTO DE CONSTRUCCIÓN: "CONST. SISTEMA AGUA POTABLE LARKAS"



OBRA DE CAPTACION



CANL DE LARKAS

PROVINCIA: MODESTO OMISTE
MUNICIPIO: VILLAZON
UBICACION: COMUNIDAD LARKAS
COSTO: 247.995,61 Bs.
FECHA DE INICIO: 06/12/ 2024
AVANCE FÍSICO: 61.58%
AVANCE FINANCIERO: 61.58%
ESTADO: EN EJECUCION



TENDIDO DE RED PRINCIPAL

PROYECTO DE CONSTRUCCIÓN: **"CONST. BATERIA DE BAÑOS
U.E. OROPEZA"**



OBRA DE CAPTACION DE AGUA



COLUMNAS

PROVINCIA: MODESTO OMISTE
MUNICIPIO: VILLAZON
UBICACION: COMUNIDAD OROPEZA
COSTO: 97.117,12 Bs.
FECHA DE INICIO: 04/11/ 2024
AVANCE FÍSICO: 76.24%
AVANCE FINANCIERO: 76.24%
ESTADO: EN EJECUCION



ESTRUCTURA

PROYECTO: CONST. CANCHA Y GRADERÍA U.E. DE MORAYA



PROVINCIA: MODESTO OMISTE
MUNICIPIO: VILLAZON
UBICACION: COMUNIDAD DE MORAYA
COSTO: Bs. 645 296.75.
FECHA DE INICIO: 16/08/2023
AVANCE FÍSICO: 100 %
AVANCE FINANCIERO: 100 %
ESTADO: CONCLUIDO

2



**PROYECTO: CONST. PAVIMENTO RÍGIDO AV. CORNELIO SAAVEDRA
ENTRE PSJE. CORONEL ARRAYA Y PUENTE INTERNACIONAL (D-3)**



**PROVINCIA: MODESTO OMISTE
MUNICIPIO: VILLAZON
UBICACION: DISTRITO 3
COSTO: Bs. 687 159.93
FECHA DE INICIO: 15/09/2023
AVANCE FÍSICO: 100 %
AVANCE FINANCIERO: 100 %
ESTADO: CONCLUIDO**



PROYECTO: CONST. BATERIA DE BAÑOS U.E. CERRO REDONDO



PROVINCIA: MODESTO OMISTE
MUNICIPIO: VILLAZON
UBICACION: COMUNIDAD CERRO REDONDO
COSTO: 97 010.77 Bs.
FECHA DE INICIO: 31/10/2024
FECHA DE CONCLUSION: 27/12/2024
AVANCE FÍSICO: 100 %
AVANCE FINANCIERO: 94.4 %
ESTADO: EN EVALUACIÓN



**PROYECTO: CONST. PAVIMENTO RÍGIDO CALLE ESTARCA ENTRE AV. SAN MARTIN Y PJE. PATRICIAS BOLIVIANAS
(DISTRITO 3 – VILLAZÓN)**



PROVINCIA: MODESTO OMISTE
MUNICIPIO: VILLAZON
UBICACION: DISTRITO 3 – OTB 11
COSTO: 699 852.49 Bs.
FECHA DE INICIO: 07/10/2024
FECHA DE CONCLUSION: 03/01/2025
AVANCE FÍSICO: 100 %
AVANCE FINANCIERO: 99.77 %
ESTADO: EN EVALUACIÓN



PROYECTO: CONST. SALA DE AUTOPSIAS HOSPITAL SAN ROQUE – VILLAZÓN



PROVINCIA: MODESTO OMISTE
MUNICIPIO: VILLAZON
UBICACION: DISTRITO 2
COSTO: 253 081.05 Bs.
FECHA DE INICIO: 31/10/2024
FECHA DE CONCLUSION: 06/02/2025
AVANCE FÍSICO: 56%
AVANCE FINANCIERO: 52.28 %
ESTADO: EN PROCESO



PROYECTO DE ESTUDIO: **CONST. PAVIMENTO RIGIDO CALLES ELIODORO VILLAZON Y CAMARGO ENTRE TUPAC KATARI - AV. ANTOFAGASTA**



VACIADO DE PAVIMENTO RIGIDO




REDUCTORES DE VELOCIDAD

PROVINCIA: MODESTO OMISTE
MUNICIPIO: VILLAZON
UBICACION: DISTRITO 1
OTB: 4, 25
COSTO: 2.259.995,22 Bs.
FECHA DE INICIO: 27/09/2023
FECHA DE CONCLUSIÓN: 24/06/2024
AVANCE FÍSICO: 100,00 %
AVANCE FINANCIERO: 100,00 %
ESTADO: CONCLUIDO



LETRERO DE SEÑALIZACION

PROYECTO DE CONSTRUCCIÓN: **CONST. PAVIMENTO RÍGIDO CALLES
TOPATER, ECUADOR Y MARÍA L. CABRERA (D-4)**



TRABAJOS PRELIMINARES



VACIADO DE PAVIMENTO RIGIDO

PROVINCIA: MODESTO OMISTE
MUNICIPIO: VILLAZON
UBICACION: DISTRITO 1, OTB 14, 15
COSTO: 1.554.740,84 Bs.
FECHA DE INICIO: 06/12/2023
FECHA DE CONCLUSIÓN: 02/07/2024
AVANCE FÍSICO: 100,00 %
AVANCE FINANCIERO: 100,00 %
ESTADO: CONCLUIDO



ELEVACION DE CAMARA DE INSPECCION

PROYECTO DE CONSTRUCCIÓN: **CONST. PAVIMENTO RIGIDO PJE. BAUTISTA SAAVEDRA ENTRE CALLE DAVID TORO Y GRAL. BALCARCE (D-1)**



VACIADO DE PAVIMENTO RIGIDO



PISO DE BALDOSA Y JARDINERAS

PROVINCIA: MODESTO OMISTE
MUNICIPIO: VILLAZON
UBICACION: DISTRITO 1
OTB: 2
COSTO: 458734,79 Bs.
FECHA DE INICIO: 10/06/2024
FECHA DE CONCLUSIÓN: 22/11/2024
AVANCE FÍSICO: 100,00 %
AVANCE FINANCIERO: 100,00 %
ESTADO: CONCLUIDO



PAVIMENTO RIGIDO

PROYECTO DE CONSTRUCCIÓN: **CONST. BATERIA DE BAÑOS U.E. TINKUYA**




MESONES BAÑOS U.E. TINKUYA



EXTERIOR BATERIA DE BAÑOS

PROVINCIA: MODESTO OMISTE
MUNICIPIO: VILLAZON
UBICACION: COMUNIDAD TINKUYA
COSTO: 197.288,84 Bs.
FECHA DE INICIO: 07/10/2024
FECHA DE CONCLUSIÓN: 11/12/2024
AVANCE FÍSICO: 100.00 %
AVANCE FINANCIERO: 94,55 %
ESTADO: CONCLUIDO



INTERIOR BATERIA DE BAÑOS

PROYECTO DE CONSTRUCCIÓN:

AMPL. MAESTRANZA MUNICIPAL DE VILLAZON



OFICINA





SALON DE REUNIONES

PROVINCIA: MODESTO OMISTE
MUNICIPIO: VILLAZÓN
UBICACION: OTB N° 7
COSTO: 511.622,24 Bs.
FECHA DE INICIO: 06/11/2023
FECHA DE CONCLUSIÓN: 1/03/2024
AVANCE FÍSICO: 100%
AVANCE FINANCIERO: 100%
ESTADO: CONCLUIDO
ACTA: DEFINITIVA



FACHADA PRINCIPAL

PROYECTO DE CONSTRUCCIÓN:
CONST. UN AULA UNIDAD EDUCATIVA CANGREJOS - VILLAZON



PROVINCIA: MODESTO OMISTE
MUNICIPIO: VILLAZON
UBICACION: COMUNIDAD CANGREJOS
COSTO: 162.451,82 Bs.
FECHA DE INICIO: 15/08/2024
FECHA DE CONCLUSIÓN: 10/10/2024
AVANCE FÍSICO: 100%
AVANCE FINANCIERO: 100%
ESTADO: CONCLUIDO
ACTA: DEFINITIVA



**PROYECTO DE CONSTRUCCIÓN: MEJ. NUCLEO TECNOLÓGICO
PRODUCTIVO U. E. 9 DE ABRIL - VILLAZON**



CANALETA Y BAJANTES



AULA DE GASTRONOMIA

PROVINCIA: MODESTO OMISTE
MUNICIPIO: VILLAZON
UBICACION: OTB N° 9
COSTO: 99.870,86 Bs.
FECHA DE INICIO: 20/09/2024
FECHA DE CONCLUSIÓN: 28/11/2024
AVANCE FÍSICO: 100%
AVANCE FINANCIERO: 100%
ESTADO: CONCLUIDO
ACTA: DEFINITIVA



MURO DE LADRILLO Y PORTON LATERAL

PROYECTO DE CONSTRUCCIÓN:
CONST. BATERIA DE BAÑOS U. E. CAPTOLA



PROVINCIA: MODESTO OMISTE
MUNICIPIO: VILLAZON
UBICACION: COMUNIDAD CAPTOLA
COSTO: 198.482,08 Bs.
FECHA DE INICIO: 21/10/2024
FECHA DE CONCLUSIÓN: 17/01/2025
AVANCE FÍSICO: 100%
AVANCE FINANCIERO: 77.14 %
ESTADO: CONCLUIDO
ACTA: PROVISIONAL



PROYECTO DE CONSTRUCCIÓN: **"CONST. AULA UNIDAD EDUCATIVA SAGNASTI-VILLAZON"**



OBRA GRUESA



OBRA FINA

PROVINCIA: MODESTO OMISTE
MUNICIPIO: VILLAZON
UBICACION: COMUNIDAD SAGNASTI
COSTO: 151.732,52 Bs.
FECHA DE INICIO: 10/05/ 2024
AVANCE FÍSICO: 100 %
AVANCE FINANCIERO: 100 %
ESTADO: CONCLUIDO



FACHADA POSTERIOR

PRYECTO DE CONSTRUCCIÓN:
CONST. CANCHA POLIFUNCIONAL U.E. CAQUETUYA



PROVINCIA: MODESTO OMISTE
MUNICIPIO: VILLAZON
UBICACION: COMUNIDAD CAQUETUYA
COSTO: 99.949,80 Bs.
FECHA DE INICIO: 13/09/2024
FECHA DE CONCLUSIÓN: 28/10/2024
AVANCE FÍSICO: 100 %
AVANCE FINANCIERO: 100 %
ESTADO: CONCLUIDO



PROYECTO: “CONSTRUCCIÓN PAVIMENTO RÍGIDO AVENIDA BOLÍVAR Y CALLE MOJO ENTRE FÉLIX GAINZA – PSJE CALAMA”



VACIADO DE PAVIMENTO RIGIDO



DEMARCACION DE SEÑALIZACION HORIZONTAL

PROVINCIA:	MODESTO
OMISTE	
MUNICIPIO:	VILLAZÓN
UBICACION:	OTB N° 13, 14 y 28
COSTO:	1.734.834,73 Bs.
FECHA DE INICIO:	26/09/2023
FECHA DE CONCLUSIÓN:	09/04/2024
AVANCE FÍSICO:	100%
AVANCE FINANCIERO:	100%
ESTADO:	CONCLUIDO
ACTA:	DEFINITIVA



PAVIMENTO CONCLUIDO

PROYECTO: "CONSTRUCCIÓN PAVIMENTO RÍGIDO ENTRE CALLES ALEJO CALATAYUD Y SUIPACHA (D-2)"

VI LLAZÓN
SR. JUAN NAVIA LLANOS
ALCALDE MUNICIPAL
GESTIÓN: 2021-2026

PROYECTO: "CONST. PAVIMENTO RÍGIDO ENTRE CALLES ALEJO CALATAYUD Y SUIPACHA (DISTRITO 2 - VILLAZÓN)"

EMPRESA: CONSTRUCTORA CONSULTORA GAMAPEC

MONTO: Bs. 499.911,46 PLAZO: 73 DÍAS CALENDARIO

SECRETARÍA DE OBRAS PÚBLICAS

SUPERVISOR DE OBRA: ING. GUSTAVO COLQUE RODRÍGUEZ

FISCAL DE OBRA: ING. ANDRÉS C. HUARACA CORDOVA

RESIDENTE DE OBRA: ING. WIKEL ALFREDO JIRICO RUIZ


VACIADO DE PAVIMENTO RIGIDO



PROVINCIA: MODESTO OMISTE
 MUNICIPIO: VILLAZÓN
 UBICACION: OTB N° 5 y 6
 COSTO: 499.911,46 BOLIVIANOS
 FECHA DE INICIO: 06/11/2024
 FECHA DE CONCLUSIÓN: 24/02/2025
 AVANCE FÍSICO: 60%
 AVANCE FINANCIERO: 49,69%
 ESTADO: EN EJECUCIÓN
 ACTA: -



PROYECTO: "CONST. SISTEMA DE AGUA POTABLE CANGREJOS - VILLAZÓN"



PROVINCIA: MODESTO OMISTE
MUNICIPIO: VILLAZÓN
UBICACION: ZONA CENTRAL
COSTO: 299.474,88 Bs.
FECHA DE INICIO: 31/10/2024
FECHA DE CONCLUSIÓN: 17/01/2025
AVANCE FÍSICO: 95,41%
AVANCE FINANCIERO: 95,41%
ESTADO: EN EJECUCIÓN
ACTA: -



PROYECTO EDTP: "CONST. SISTEMA DE AGUA POTABLE CALDERILLAS - TAMBO



SOCIALIZACION



PROYECTOS EN MEDIO FISICO ENTREGADOS

PROVINCIA: MODESTO OMISTE
MUNICIPIO: VILLAZÓN
UBICACION: ZONA CENTRAL
COMUNIDADES: CORRAL BLANCO, CAPTOLA, QUELLAJAS, CUARTOS, HOYADA, TAMBO, SANTO ROSARIO, CALDERILLAS, KAQUETUYA.
COSTO: 460.000,00 BOLIVIANOS
FECHA DE CONCLUSIÓN: 29 de noviembre de 2024
AVANCE FÍSICO: 100 %
AVANCE FINANCIERO: 30 %
ACTA: CON ACTA DE ENTREGA DEFINITIVA



PROYECTOS EN MEDIO FISICO

PROYECTO EDTP: “CONST. SISTEMA DE RIEGO SOCOCHA – MOJONIOJ”



SOCIALIZACION DEL PROYECTO

PROVINCIA: MODESTO OMISTE
MUNICIPIO: VILLAZÓN
UBICACION: ZONA ESTE, COMUNIDADES DE LA ZONA ESTE.
COSTO: 540.000,00 BOLIVIANOS
FECHA DE CONCLUSIÓN: 18 DE JUNIO DE 2025
AVANCE ESTUDIO: 30 %
AVANCE FINANCIERO 10 % -

ACTIVIDADES REALIZADAS POR LA PATRULLA OPERATIVA


ACTIVIDADES
Reparación y mantenimiento de vías urbanas mediante bacheo asfáltico en caliente
Reparación y mantenimiento de vías enlosetadas
Reparación y mantenimiento de vías de concreto hidráulico
Mantenimiento de bocatormentas en diferentes zonas de nuestra ciudad
Mantenimiento de unidades educativas
Mantenimiento y reparación de infraestructuras municipales
Colocado de rejillas nuevas en diferentes bocatormentas de la ciudad
Colocado de tapas nuevas en bocatormentas
Trabajos de mantenimiento en general del cementerio general
Apoyo de trabajos en diferentes proyectos concluidos y por concluir del municipio de Villazón

FOTOGRAFÍAS DE TRABAJOS REALIZADOS

Reparación y mantenimiento de vías urbanas mediante bacheo asfáltico en caliente



Reparación y mantenimiento de vías enlosetadas





Reparación y mantenimiento de vías de concreto hidráulico



Mantenimiento de bocatormentas en diferentes zonas de nuestra ciudad




Mantenimiento de unidades educativas
Mantenimiento y reparación de infraestructuras municipales



Mantenimiento unidades educativas

Trabajos en el cementerio general

Mantenimiento unidades educativas



6.5. Unidad de ZOONOSIS

Cuadro 80. Informe unidad de Zoonosis

Componente de Trabajo	Resultado físico			Eficacia	Dificultades	Ventajas												
	Esperado	Logrado																
Realizar la vigilancia y control de la Rabia y Otras. Se atendía denuncia de perro enfermo.	Vigilancia epidemiológica contra enfermedades.	Se atendieron las denuncias de casos de mordeduras a personas de acuerdo al siguiente detalle. <table border="1"> <thead> <tr> <th>DETALLE</th> <th>CANTIDAD</th> <th>Observaciones</th> </tr> </thead> <tbody> <tr> <td>Casos de canes Agresivos</td> <td>156</td> <td>142 Casos Atendidos 14 pendientes motivos fueron que no estaban sus dueños en casa.</td> </tr> <tr> <td>Casos de atención</td> <td>142</td> <td>Fueron atendidos</td> </tr> <tr> <td>TOTAL</td> <td>298</td> <td></td> </tr> </tbody> </table>		DETALLE	CANTIDAD	Observaciones	Casos de canes Agresivos	156	142 Casos Atendidos 14 pendientes motivos fueron que no estaban sus dueños en casa.	Casos de atención	142	Fueron atendidos	TOTAL	298		950 %	No hay suficiente personal para atención de las denuncias. Contando solamente con una sola persona que es el Resp. De la unidad de zoonosis.	Se cuenta con otras unidades para el apoyo tema logística para la atención de las diferentes denuncias de canes agresivos. (Intendencia y mecanizados)
DETALLE	CANTIDAD	Observaciones																
Casos de canes Agresivos	156	142 Casos Atendidos 14 pendientes motivos fueron que no estaban sus dueños en casa.																
Casos de atención	142	Fueron atendidos																
TOTAL	298																	
• Efectuar el control de vectores y enfermedades zoonóticas (vacunaciones antirrábicas). <i>Administración de Vacuna Antirrábica en caninos y felinos municipio de villazon</i>	Coordinación con la red de salud. 16.000 dosis de vacunaciones antirrábicas tanto en caninos y Felinos.	En Campaña municipal de vacunación antirrábica: En la gestión 2024 campaña de vacunación antirrábica canina y felina que se realizó en el mes de Junio de 2024 se logró inmunizar a 13873 (98%) canes y 1558 (89%) felinos obteniendo total de 15431 mascotas vacunadas en el municipio de villazon. En la Unidad de Zoonosis (vacuna antirrábica: 74 caninos 43 Felinos 117 total total gestión 15.548 mascotas vacunadas.		96,44 %	No se pudo contar con la adquisición de algunos materiales para la campaña antirrábica. (Tablero de campo, gasolina, etc).	Se contó con el personal de la red de salud para la campaña de vacunación antirrábica canina y felina (centros de salud SDPyMA y unidad de intendencia municipal. Para la ejecución de la campaña antirrábica.												
Promover el control de la población canina y felina con campañas de esterilización que disminuyan el riesgo de canes vagabundos.	De acuerdo a demanda 3 días a la semana miércoles hasta viernes 3 cirugías por día	De acuerdo a las actas de se tiene un cómputo de Caninos: 343 Felinos: 418 Total: 761 gestión 2024. Para la próxima gestión 2025 por mes se pretende realizar apartir de febrero 1 a 2 campañas de esterilización gratuita para familias de total escaso de recursos económicos y por cada campaña se pretende llegar hasta 110 esterilizaciones y castraciones		40%	Hembras que se tuvieron fueron: <ul style="list-style-type: none"> Excesiva tejido adiposo. Hembras que manifestaron celo en su día con el turno. Económicas por parte de los dueños de las mascotas. Con la enfermedad del COVID-19 para realizar campañas masivas por distritos en nuestro municipio de villazon. La no consciencia de nuestra 	Durante las esperas se tenía la participación de universitarios de la "TOMAS FRIAS "SUB SEDE VILLAZON carrera de agropecuaria, Enfermería y voluntariados para la colaboración en los procesos de intervención quirúrgica para esterilizarlos de la misma forma los dirigentes de las diferentes OTBs												

Componente de Trabajo	Resultado físico			Dificultades	Ventajas
	Esperado	Logrado	Eficacia		
				población en cuanto se refiere a la sobrepoblación canina y felina	
Efectuar el control de vectores y enfermedades zoonóticas. Suministración de Desparasitante de caninos y felinos.	Realizar la desparasitación a nuestras mascotas de acuerdo a la demanda de nuestra población canina y felina por parte de los propietarios o de los mismos en nuestro municipio de villazon	<p>Se logro realizar la desparasitación a:</p> <p>Caninos: 64</p> <p>Felinos: 69</p> <p>De igual forma se realizara una campaña de desparasitaciones trimestral en los barrios marginales de nuestro municipio de villazon.</p>	30 %	<p>No contar con la responsabilidad de nuestros dueños de las mascotas a ser partícipes tanto en campañas de desparasitaciones masivas como para asistir a un centro veterinario o a la unidad de zoonosis.</p> <p>Producto limitado (Desparasitante vía oral).</p>	Se cuenta con diferentes puntos para la realización de la actividad.
Proponer y desarrollar programas y proyectos dirigidos a la vigilancia Epidemiológica prevención y control de enfermedades zoonóticas	Proyecciones de un proyecto concerniente a prevención de enfermedades zoonóticas.	En proyección un proyecto de un centro municipal de zoonosis de villazon para la gestion 2025	50%	Recursos económicos	Personal capacitado para realizar gestion

En la aplicación de la ley nacional 700 y la ley municipal 046/2016 de tenencia responsable de animales domésticos en nuestro municipio de villazon se tuvieron ingreso: de acuerdo al siguiente detalle:

Intervenciones quirúrgicas: Bolivianos con un total de mascotas esterilizadas y castradas entre caninos y felinos desde el mes de septiembre 17 y 18 donde se emitio facturas realizando ingresos directos para la unidad de zoonosis por la actividad

Haciendo un total de ingresos que se tuvo de 11.460 Bs gestion 2024

CUADRO RESUMEN POR INGRESOS DE UNIDAD DE ZONOSIS.

Nro.	DETALLE	CANTIDAD		IMPORTE BS.		IMPORTE TOTAL Bs.
		CANINOS	FELINOS	CANINOS	FELINOS	
1	Eutanasia humanitaria	17	3	850	60	910
2	Intervenciones Quirúrgicas	103	84	5.150	4.200	9.350
3	Sanciones por infracciones (leves-graves)	8		1.200		1.200
SALDO TOTAL						11.460 Bs.

REPORTES FOTOGRAFICOS



6.6. Unidad de Educación

I. INTRODUCCIÓN

En el período comprendido desde el 01 de enero del 2024 hasta el 31 de diciembre de 2024, se llevaron a cabo diversas actividades a través de la Unidad de Educación dependiente del Gobierno Autónomo Municipal de Villazón. Este informe tiene como objetivo presentar de manera detallada las acciones realizadas y los resultados obtenidos durante este período.

II. OBJETIVOS

Los objetivos de las actividades desarrolladas fueron los siguientes:

1. Proporcionar bienes y servicios para que las Unidades Educativas realicen sus actividades académicas en condiciones óptimas y de acuerdo a la normativa vigente.
2. Garantizar el Alimento Complementario Escolar, durante toda la gestión Educativa.
3. Atención a las Unidades Educativas en función a las solicitudes y necesidad de las mismas.

Actividades y/o proyectos programados: se tiene un total de 11 aperturas programáticas para las distintas actividades programadas en la gestión 2024.

III. DESARROLLO DE ACTIVIDADES

A continuación, se detallan las principales actividades llevadas a cabo:

1. GASTOS DE OPERACIÓN EN EDUCACION 210-0-001

- Fecha de realización: Durante toda la gestión 2024
- Responsable: Lic. Luis Miguel Pita Cuno.
- Descripción: dentro de esta apertura programática, se realizó la cancelación de los servicios básicos de las Unidades Educativas, como ser Energía Eléctrica, área urbana y dispersa, Internet área urbana y telefonía Dirección Distrital, así mismo se realizó la atención de compra de combustible para la movilidad de la dirección distrital y recojo de textos de enseñanza de la ciudad de Potosí para la volqueta del municipio, también la cancelación de consultoría de los técnicos que apoyan en la parte administrativa de la Unidad de Educación y la parte de la ACE, , refrigerio para las distintas actividades que se llevó a cabo con la dirección distrital, y servicio de amplificación para las actividades realizadas por la dirección distrital, compra de material de limpieza para todas las Unidades Educativas del área urbana y dispersa, compra de material de escritorio como ser hojas bond, archivadores de palanca, marcadores, clips y grapas tintas para impresora, material de escritorio para apoyo a las olimpiadas del área dispersa, compra de plaquetas y medallas de reconocimiento para las distintas actividades solicitadas por el concejo, compra de mesas de plástico, estantes de metal y melamina para la dirección distrital de educación.

Monto Presupuestado bs. **702.784,49**

Monto ejecutado bs. **688.088,79**

- Resultados obtenidos: se pudo garantizar los servicios básicos para todas las unidades educativas energía eléctrica hasta el mes de noviembre, internet hasta el mes de noviembre y telefonía hasta el mes de noviembre, se garantizó el combustible para la movilidad de la Dirección Distrital, equipar a la dirección distrital, atender con el material de limpieza y escritorio a las distintas unidades educativas del municipio de Villazón área rural y urbana.

2. OLIMPIADAS CIENTIFICAS 210-0-005

	<ul style="list-style-type: none"> Fecha de realización: mes de mayo a noviembre de 2024 Responsable: Lic. Luis Miguel Pita Cuno. Descripción: se realizó la adquisición de pizarras acrílicas para los talleres de bth, apoyo viajes a la Unidad Educativas Casira grande, deportivos para que den una buena representación, apoyo en viaje e representación de estudiantes de la unidad educativa Marcelo Quiroga B y 9 de abril B viaje olimpiadas científicas fase nacional, cancelación del material de robótica que se reprogramo.
	<p>Monto Presupuestado bs. 26.953,10 Monto Ejecutado bs. 24.319,68</p>
	<ul style="list-style-type: none"> Resultados obtenidos: se apoyo a la Unidad Educativa casira grande en su viaje a la fase departamental de feria bth, viaje estudiantes de la Unidad Educativas Quiroga B y 9 de abril B olimpiadas fase nacional, equipar a su área de robótica, compra de pizarras para los talleres de bth.
3.	MEJORAMIENTO ESTABLECIMIENTOS DE EDUCACION PROVINCIA MODESTO OMISTE 210-0-006
	<ul style="list-style-type: none"> Fecha de realización: durante la gestión 2024 Responsable: Lic. Luis Miguel Pita Cuno Descripción: se realizó la atención con material eléctrico, material de construcción, y adquisiocrn de otros bienes para las refacciones de las Unidades Educativas del Municipio de Villazón, refacción de baños para el inicio de las labores educativas en la gestión 2024, atención de cambio de accesorios de los baños de la unidad educativa 6 de junio A entrega definitiva 7 de febrero de 2025
	<p>Monto Programado bs. 128.596,64 Monto Ejecutado bs. 98.328,46</p>
	<ul style="list-style-type: none"> Resultados obtenidos: Se garantizo que los baños estén en buenas condiciones para el uso de los estudiantes durante la gestión educativa, así mismo que las infraestructuras estén adecuadas para las labores educativas.
4.	FORTALECIMIENTO P.S.P. Y MODULO PRODUCTIVO 210-0-008
	<ul style="list-style-type: none"> Fecha de realización: Mes de mayo 2024 Responsable: Lic. Luis Miguel Pita Cuno Descripción: Se realizo la atención con la adquisición de calaminas plásticas y clavos de calamina a las Unidades Educativas del área dispersa Monto Programado bs. 40.895,00
	<p>Monto Ejecutado bs. 40.816,50</p>
	<ul style="list-style-type: none"> Resultados obtenidos: Se garantizo los bienes para las carpas solares de las unidades educativas beneficiadas.
5.	EQUIPAMIENTO UNIDADES EDUCATIVAS AREA URBANA Y DISPERSA 210-0-009
	<ul style="list-style-type: none"> Fecha de realización: durante la gestión 2024 Responsable: Lic. Luis Miguel Pita Cuno Descripción: Se realizo la atención con equipamiento a las Unidades Educativas, área urbana y dispersa, con la compra de impresoras, computadoras de escritorio, datas display, pizarras acrílicas, escritorios de melamina, catres, sillas giratorias semi ejecutivas y toldos industriales, bomba de agua, cámaras de vigilancia para la unidad

	<p>educativa mariscal sucre. Bolivia y Quiroga B, así mismo brazos metálicos para la unidad educativa alonso de Ibáñez A y Quiroga B y otras adquisiciones menores.</p> <ul style="list-style-type: none"> • Monto Programado bs. 2.253.464,05 <p>Monto Ejecutado bs. 2.251.498,00</p> <p>Resultados obtenidos: Se garantizo equipar a varias unidades educativas tanto del área urbana como el área dispersa, esto con el fin tener una buena calidad educativa.</p>
6.	PROGRAMA DE ALFABETIZACION – YO SI PUEDO SEGUIR 210-0-012
	<ul style="list-style-type: none"> • Fecha de realización: durante la gestión 2024 • Responsable: Lic. Luis Miguel Pita Cuno • Descripción: Se realizó la contratación de un consultor en línea para el programa, y se realizó la compra de material de escritorio para el programa. <p>Monto Programado bs. 42.400,00</p> <p>Monto Ejecutado bs. 40.258,57</p> <p>Resultados obtenidos: Se garantizo, el consultor hasta el mes de septiembre y se otorgo el material a los participantes del programa.</p>
7.	APOYO A LA EDUCACION ESPECIAL 210-0-013
	<ul style="list-style-type: none"> • Fecha de realización: durante la gestión 2024 • Responsable: Lic. Luis Miguel Pita Cuno • Descripción: Se apoyo en los viajes que participaron en las distintas actividades que tuvieron como unidad educativa y la compra se mesas y sillas de plástico. <p>Monto Presupuestado bs. 10.000,00</p> <p>Monto Ejecutado bs. 9.975,00</p> <p>Resultados obtenidos: Se garantizo los viajes a las actividades programadas por la unidad educativa y compra de mesas y sillas de plástico.</p>
8.	APOYO A LA EDUCACION ALTERNATIVA 210-0-039
	<ul style="list-style-type: none"> • Fecha de realización: Mes de septiembre 2024 • Responsable: Lic. Luis Miguel Pita Cuno • Descripción: Se realizó la adquisición de 2 computadoras de escritorio para la carrera de informática del centro de educación alternativa CEA: <p>Monto Programado bs. 12.000,00</p> <p>Monto Ejecutado bs. 11.600,00</p> <p>Resultados obtenidos: Se garantizo estos bienes para la enseñanza de los estudiantes del centro de educación alternativa CEA</p>
9.	PROVISION ALIMENTACION COMPLEMENTARIA ESCOLAR AREA URBANA 210-0-048
	<ul style="list-style-type: none"> • Fecha de realización: durante toda la gestión del año escolar 2024 • Responsable: Lic. Luis Miguel Pita Cuno • Descripción: Se realizó las adquisiciones en compras menores y con contrato administrativo la provisión de la Alimentación complementaria para el área urbana en la gestión 2024 en sus tres niveles inicial primaria y secundaria, así mismo quedaron pagos pendientes a falta de liquidez de IDH en etapa de devengado y en etapa de preventivo para ser reprogramados para esta gestión 2025 <p>Monto Programado bs. 6.560.319,00</p> <p>Monto Ejecutado bs. 5.767.215,90</p>

Resultados obtenidos: Se garantizo el alimento complementario durante toda la gestión escolar.

10. PROVISION ALIMENTACION COMPLEMENTARIA ESCOLAR AREA DISPERSA 210-0-049

- Fecha de realización: toda la gestión del año escolar 2024
- Responsable: Lic. Luis Miguel Pita Cuno
- Descripción: se realizo la compra de alimentos secos, para las unidades educativas del área dispersa un total de 50 unidades educativas beneficiadas, así mimo la contratación de personal para 26 unidades educativas del área dispersa compra de balanzas para las unidades educativas del área dispersa lo cual se esta reprogramando para su cancelación en esta gestión 2025.

Monto Programado bs. **1.570.208,00**

Monto Ejecutado bs. **1.536.243,32**

Resultados obtenidos: Se garantizo el alimento complementario y la prestación del servicio de las manuales durante toda la gestión escolar.

11. PROVISION TRANSPORTE ESCOLAR AREA CONCENTRADA Y DISPERSA 210-0-050

- Fecha de realización: toda la gestión del año escolar 2024
- Responsable: Lic. Luis Miguel Pita Cuno
- Descripción: se realizó los procesos de contratación para 26 rutas de transporte escolar área urbana y dispersa, pero el ultimo mes noviembre y parte de diciembre de 2024 no se realizó la cancelación debido a falta de liquidez de IDH lo cual debe reprogramarse para que se pueda cancelar el mismo en esta gestión 2025

Monto Programado bs. **1.129.550,00**

Monto Ejecutado bs. **1.011.265,00**

Resultados obtenidos: Se garantizo el servicio de transporte escolar durante la gestión educativa 2024

MATERIAL DE LIMPIEZA PARA TODAS LAS UNIDADES EDUCATIVAS DEL DISTRITO EDUCATIVO



ALIMENTO COMPLEMENTARIO DESDE EL PRIMER DIA DE CLASES AREA URBANA



ENTREGA DE ALIMENTOS SECOS AREA DISPERSA



SEGUNDA ENTREGA DE ALIMENTOS SECOS PARA LAS UNIDADES EDUCATIVAS DEL AREA DISPERSA



ENTREGA RACION ESPECIAL PARA LAS UNIDADES EDUCATIVAS DEL AREA DISPERSA




ENTREGA DE EQUIPAMIENTO DATAS, IMPRESORAS, COMPUTADORAS DE ESCRITORIO Y TOLDOS INDUSTRIALES PARA LAS UNIDADES EDUCATIVAS AREA URBANA Y DISPERA



ENTREGA DE DATAS DISPLAY



DE REALIZO EL PAGO DE LAS COMPUTADORAS QUIPUS QUE SON UTILIZADAS EN LAS UNIDADES EDUCATIVAS DE NUESTRO MUNICIPIO – CONVENIO 2019



EQUIPAMIENTO PARA LABORATORIO PARA LAS UNIDADES EDUCATIVAS DE ALONSO DE IBAÑEZ B, 1 DE MAYO B, LAMPAYA Y CHOSCONTY



- 6.7. Unidad de Gestión de Riesgo UGR
- 6.8. Unidad de Cultura y Turismo
- 6.9. Unidad de SLIM
- 6.10. Unidad de Salud
- 6.11. Unidad de UMADIS

Cuadro 81. Informe de la unidad UMADIS

Talleres Dirigidos A PCD en Diferentes Temáticos

Código POA	Acción de Corto Plazo 2024	RESULTADO FÍSICO		
		Esperado	Logrado	Eficiencia %
	charlas socio educativas dirigido a las personas con discapacidad, en temáticas, educación, salud, trabajo, trámites administrativos, judiciales y otros, en los 12 meses de la gestión 2024	Las personas con discapacidad tengan diferentes conocimientos con las capacitaciones en las diferentes áreas y temáticas	Del as 650 personas con discapacidad que se tiene inscrito en el PRUNPCD, se llegó a capacitar a 200 personas con discapacidad conforme a las diferentes temáticas tocadas durante toda la gestión 2024	80%



Registro de las personas con discapacidad para capacitación



Taller normativas legales de las personas con discapacidad



Taller: Derecho propietario de inmuebles y muebles



Taller acceso a la salud y educación de las personas con discapacidad


Programa de Talleres Productivos PCD

Código POA	Acción de Corto Plazo 2024	Esperado	RESULTADO FÍSICO	
			Logrado	Eficiencia %
	Talleres Productivos en: Repostería, materiales Reciclados, Pintados, Costura, Tejidos, a mano, Tejido Industrial, alimentación, Bordados y manualidades en general, con la dotación correspondiente de los diferentes materiales en las diferentes técnicas	Conocer, aprender y poner en práctica, las diferentes técnicas de talleres productivos y las mismas emplearles en el mercado a cambio de una remuneración económica y sustento económico	Capacitación a 70 personas con discapacidad que asistieron de manera regular a los talleres productivos quienes a la fecha por si solo van realizando trabajos para su propio beneficio económico. además les sirvió como terapias psicológicas empleadas por la Psicóloga	55%




Programa de Calificación y Evaluación de Personas con Discapacidad

Código POA	Acción de Corto Plazo 2024	Esperado	RESULTADO FÍSICO	
			Logrado	Eficiencia %
	Programa de Calificación, Reevaluación de Personas con Discapacidad por equipo Bio-Psico: Social de personas con deficiencias físicas, psíquicas o mentales, Retraso Mental, Auditivo, Múltiple.	Calificación y carnetización de las personas con discapacidad nuevos, renovaciones y Recalificaciones	Durante la gestión los equipos de calificación ingresaron en dos oportunidades en lo cual se calificaron alrededor de 180 personas de los cuales 100 personas fueron calificadas con carnet de discapacidad dentro el registro del PRUNPCD2, y el resto llegaron a calificar como leves con discapacidad	80 %



Programa de Juegos Deportivos y Recreativos de Personas con Discapacidad

Código POA	Acción de Corto Plazo 2024	Esperado	RESULTADO FÍSICO	
			Logrado	Eficiencia %
	Juegos Deportivos y Recreativos de Personas con discapacidad de la Provincia Modesto Omiste, dando cumplimiento a la ley 223.	Dentro el marco deportivo socializar a la sociedad que las Personas con discapacidad También pueden realizar actividades Físicas en igual de condiciones y equiparación de oportunidades.	Difusión de sus actividades físicas y mentales en equiparación de oportunidades, eliminando toda las barrera sociales, eliminando la discriminación e exclusión de las personas con discapacidad, accionando un mundo inclusivo de las PCD.	80%



Conmemoración Día Nacional de las Personas con Discapacidad

Código POA	Acción de Corto Plazo 2024	Esperado	RESULTADO FÍSICO	
			Logrado	Eficiencia %
	Acto especial el 15 de octubre por recordarse el día nacional de las personas con discapacidad, instituido mediante D.S No. 37837 de fecha 12 de noviembre de 2004 años.	Transversalización temáticas de Discapacidad, bajo un sistema inclusivo	Difusión de sus derechos y obligaciones de personas con discapacidad con un acto central conmemorando el día nacional de las personas con discapacidad erradicando cualquier tipo de barreras sociales y arquitectónicas	100%



Gestión de Entrega de Libretas Militares a Personas con Discapacidad

Código POA	Acción de Corto Plazo 2024	Esperado	RESULTADO FÍSICO	
			Logrado	Eficiencia %
	Conforme lo que establece art. 40 de ley 223, se gestionó la entrega de libretas militares auxiliar "D" para personas con discapacidad	En cumplimiento de la normativa señalado, se procedió a la biometrización militar de las personas con discapacidad de nuestra provincia modesto Omiste mayores de 18 años esperando los beneficiados de 50 personas.	Con la difusión ampliamente realizado se estableció el acceso de derecho a tener una libreta militar de manera gratuita, sin discriminación por discapacidad o raza, llegándose a beneficiar 93 personas con discapacidad	90%





Taller por el Día Nacional PCD Posterior Agasajo

Código POA	Acción de Corto Plazo 2024	RESULTADO FÍSICO		
		Esperado	Logrado	Eficiencia %
	Taller por el por el día nacional de las Personas con discapacidad del Estado Plurinacional de Bolivia instituido mediante D.S No. 37837 de fecha 12 de noviembre de 2004 años.	Transversalizar temáticas de Discapacidad eliminado todo tipo de discriminación y barreras arquitectónicas que imposibilitan a nuestros hermanos con discapacidad desarrollar plenamente sus derechos.	Difusión de sus derechos y obligaciones de personas con discapacidad con un acto central conmemorando el día nacional de las personas con discapacidad erradicando cualquier tipo de barreras sociales y arquitectónicas	85%



7º Feria Departamental Artesanal, Productivo-Gastronómico Y Cultural De La Persona Con Discapacidad Realizado En El Municipio De Tupiza

Código POA	Acción de Corto Plazo 2024	RESULTADO FÍSICO		
		Esperado	Logrado	Eficiencia %
	Difundir las habilidades, potencialidades y destrezas artístico-productivas y culturales de las <i>PERSONAS CON DISCAPACIDAD</i> del departamento de Potosí.	Socializar, sensibilizar y concientizar a la sociedad en general, refrendando inclusión de personas con discapacidad, difundiendo las habilidades, potencialidades y destrezas artístico-productivas y culturales de las <i>PERSONAS CON DISCAPACIDAD</i> del departamento de Potosí.	Haber representado de manera digna a nuestro municipio en las destrezas y habilidades de nuestros compañeros de personas con discapacidad en municipio de Tupiza llegando a obtener el segundo lugar en la categoría de gastronomía	85%



Chocolatada y Entrega de Canastones Navideños

Código POA	Acción de Corto Plazo 2024	RESULTADO FÍSICO		
		Esperado	Logrado	Eficiencia %
	Conforme la normativa legal de la constitución Política del Estado, Ley 223 de la persona con discapacidad, se realizó la entrega de Canastones Navideños, a las Personas con Discapacidad de la Provincia Modesto Omiste.	En condiciones de equiparación, e igual de condiciones se repartieron canastones navideños y chocolate más buñuelos para las personas con discapacidad	Se repartieron 200 canastones navideños para personas con discapacidad del municipio de Villazón y 1000 unidades de Chocolate más su buñuelo para PCD, y personas en general	100%



Pago Bono De Discapacidad Según Ley 977

Código POA	Acción de Corto Plazo 2024	Esperado	RESULTADO FÍSICO	
			Logrado	Eficiencia %
	Pago de Bono Municipal mensual a las Personas con Discapacidad grave y muy grave de la Provincia Modesto Omiste conforme a lo que establece ley 977 y D.S. No. 3437 y 3710 de ayuda económica e inserción laboral.	Cumplir con la normativa establecida de pago de bono conforme a la plataforma Eustaquio Moto Méndez PRESUPUESTADO BS. 250 (doscientos Cincuenta 00/100 bolivianos)	Monto presupuestado Bs. 658.000,00 (Seiscientos Cincuenta y Ocho Mil 00/100 bolivianos) Monto Ejecutado Bs. 539.750,00 (Quinientos Treinta y Nueve Mil Setecientos Cincuenta bolivianos) Porcentaje de ejecución 82,03 %	82,03%

Detalle de dificultades y ventajas

La dificultad que tiene la unidad municipal de atención a la discapacidad es de no contar con movilidad propia para la atención oportuna de casos de personas con discapacidad en situación de violencia o vulnerabilidad de derechos dentro el medio social donde habitúa.

Entre las ventajas es de contar con un equipo multidisciplinario, en la intervención oportuna de atención de casos.

6.12. Servicio de mecanización agrícola

Cuadro 82. Ingreso Económicos de la Unidad de Mecanización Agrícola

N°	MES	INGRESOS
1	Enero	16.600,00
2	Febrero	22.801,00
3	Marzo	11.550,00
4	Abril	15.050,00
5	Mayo	32.750,00
6	Junio	39.400,00
7	Julio	9.000,00
8	Agosto	12.050,00
9	Septiembre	12.550,00
10	Octubre	21.300,00
11	Noviembre	2.600,00
12	Diciembre	1.050,00
TOTAL		203.601,00

Cuadro 83. Familias beneficiadas servicio de mecanización agrícola

N°	NOMBRE DE LA COMUNIDAD	NÚMERO TOTAL DE FAMILIAS	NÚMERO DE FAMILIAS ATENDIDAS
1	Cerro redondo	28	8
2	Hoyada	53	15
3	Mojo	72	15
4	Villa concepción	30	10
5	Selocha	30	29
6	Captola	35	2
7	Humi	36	3
8	San Isidro	15	6
9	Lonte	25	18
10	Moraya	71	20
11	Tambo	50	15
12	Oropeza	15	0
13	Kaquetuya	25	0
14	Sagnasti	56	23
15	Santo Rosario	42	13
16	Lampaya	54	15
17	Corral blanco	34	12
18	Cuartos	48	2
19	Matancillas	20	15
20	Ojo de agua	84	20
21	Quellajas	31	0
22	Calderilla	55	15
23	Yuruma	80	30
24	Berque	47	20

Nº	NOMBRE DE LA COMUNIDAD	NÚMERO TOTAL DE FAMILIAS	NÚMERO DE FAMILIAS ATENDIDAS
25	Calahoyo	30	3
26	Churqui pampa	20	0
27	Casira grande	70	20
28	Casira Chica	39	15
29	Chagua	50	14
30	Esquiloma	15	0
31	Quesera	21	0
32	Quichina	30	12
33	Tica Cancha	32	9
34	Villa Rosario	60	0
35	Chaquicocha	28	0
36	Chipihuayco	60	15
37	Sarcari	45	12
38	Huanakuni Alto	10	0
39	Larkas	18	0
40	Salitre	23	0
41	San Antonio de Rota	8	0
42	Tinkuya	20	0
43	Mojonioj	12	0
44	Esquina Grande	16	10
45	Higueras	31	20
46	San Marcos	60	15
47	San Pedro	88	32
48	Chosconty	85	10
49	Hornos	40	15
50	Sococha	75	66
51	Yanalpa	66	10
52	Santa R. de Cangrejos	10	0
	TOTAL	2088	1108

Cuadro 84. Desarrollo de actividades servicio de mecanización agrícola

Componentes de trabajo gestión 2024	Resultado físico		Dificultades	Ventajas
	Esperado	Logrado		
Trabajos barbecho en comunidades de la Provincia Modesto Omiste.	Expandir la agricultura dentro del municipio	Atención inmediata a los productores del municipio	Falta de lluvias en la temporada	Mayor producción dentro el municipio
Adquisición de Herramientas y accesorios para la maquinaria agrícola de la unidad de Mecanización Agrícola.	Mantener la maquinaria agrícola en perfecto estado de funcionamiento	Atención a los operadores de manera permanente con las necesidades que tienen con la maquinaria agrícola	Los repuestos y accesorios requeridos no se pueden encontrar dentro el municipio	Llegar a más cantidad de productores de cada comunidad
Adquisición de combustible y	Que el funcionamiento	Se realiza el abastecimiento de	No contar con vehículo para el	

Componentes de trabajo gestión 2024	Resultado físico		Dificultades	Ventajas
	Esperado	Logrado		
distintos lubricantes para la maquinaria agrícola de la unidad de Mecanización Agrícola.	dentro y operación de la maquinaria agrícola sean normales	diesel de manera permanente a los tractores	transporte oportuno hacia los tractores	
Elaboración del poa 2025				
Apoyo a los operadores de la maquinaria agrícola con el mantenimiento de las maquinas	Se traslada los implementos de trabajo y se colabora en el momento de dar mantenimiento a la maquinaria en el Área dispersa	Solucionar de manera rápida y óptima para el trabajo continuo de los tractores agrícolas	No se cuenta con la herramienta indicada en el lugar.	Que el apoyo es casi inmediato para los operadores
Elaboración del reglamento operativo para la prestación de servicio de la retroexcavadora New Holland perteneciente a la SDP y MA.	Ampliar el servicio de la Unidad de Mecanización Agrícola a la 52 comunidades de la Provincia.	Mayor cantidad de agricultores son beneficiados con la prestación de servicios de esta maquinaria.	Contar con un solo motorizado de estas características no alcanza a cubrir las demandas de las distintas comunidades dentro el municipio.	El apoyo a las comunidades, expande la producción en nuestro municipio.
Dotación de Agua con una pequeña cisterna a productores de ganado menor	Garantizar el agua a productores para ganado menor	Abastecer de agua en tanques para el consumo de ganado menor	Al contar con una cisterna pequeña y además jalada por un tractor agrícola no se puede cubrir con todo los requerimientos	Ampliación del servicio de mecanización agrícola a mas sectores productivos
Apoyo a Unidades de la SDPyMA con maquinaria y operadores en proyectos de forestación.	Coadyuvar en el incremento de áreas verdes en la ciudad de Villazón	Se consiguió incrementar un cordón de plantas forestales en la zona oeste de la ciudad de Villazón	Poco interés de las personas que viven en la Zona	Mayor cobertura forestal en la ciudad de Villazón
Expansión del servicio de mecanización agrícola a más familias del área dispersa en la Provincia Modesto Omiste	Garantizar la soberanía alimentaria con la producción agropecuaria en el Municipio de Villazón.	En la Gestión 2023 la Unidad de Mecanización Agrícola Amplio el servicio en un 30% según demanda de los beneficiarios	Falta de Implementos modernos para el servicio	Mayor producción en la Provincia
Acceso a la comunidad de San Isidro	Incrementar la producción esta comunidad	Comunidad de san Isidro con acceso	Al no contar con un operador propio dentro la Unidad de Mecanización Agrícola, para el manejo de la Excavadora Hidráulica, se dificulta el avance de esta ruta.	
Apoyo a la Unida de UGR. Con Maquinaria y Operador para lograr atender las necesidades de	Colaborar con distintas Unidades para garantizar un mejor servicio y apoyo a los	Bastantes solicitudes donde no se puede cubrir con cada una de ellas por la		

Componentes de trabajo gestión 2024	Resultado físico		Dificultades	Ventajas
	Esperado	Logrado		
familias y comunidades afectadas por factores climáticos de distinta índole.	productores de nuestra provincia.	demanda de este motorizado.		
Apoyo con maquinaria pesada (Excavadora) a distintas comunidades de la provincia Modesto Omiste	Brindar el servicio de mecanización agrícola apoyando a distintas Unidades del GAMV.	Mayor apoyo al sector productivo.	Falta de un Lowoy para trasladar este motorizado.	

6.13. Unidad de adulto mayor

DESARROLLO DE ACTIVIDADES:

12. CERTIFICACIONES DE COMPRA Y VENTA

Fecha de realización: Enero a diciembre - 2024

Encargado: Abg. Sergio Mollo Alegría y Psicóloga Lic. Estela Fuertes.

Descripción y/o trabajo de intervención: Valoración psicológica de los adultos mayores y entrega de certificados por parte del encargado de la unidad.

- Resultados obtenidos: Durante la gestión 2024 se ha emitido 245 certificados para Compra y venta y certificado para Poder a favor de los adultos mayores en relación a los compradores.

13. DENUNCIAS ANTE EL MINISTERIO PUBLICO Y SERECI

Fecha de realización: Enero a diciembre - 2024

Encargado: Abg. Sergio Mollo Alegría

Descripción:

- Denuncias ante el Ministerio Publico (**5** casos de violencia Familiar, **1** caso de asistencia familiar, **1** caso de abandono, **3** casos de procesos voluntarios de inscripción de partida de defunción **97** casos de conciliación y **9** caso de Tramites de Certificados de nacimiento y carnet de identidad).

Resultados obtenidos:

- Casos de violencia Familiar **4** resueltos y **1** pendiente. Caso de asistencia familiar resuelto.
- Caso de abandono pendiente.
- Casos de procesos voluntarios de inscripción de partida de defunción resueltos.
- Casos de conciliación todos resueltos.
- Caso de Tramites de Certificados de nacimiento y carnet de identidad concluidos.

14. INFORMES PSICOSOCIALES PARA EL MINISTERIO PUBLICO Y JUZGADO

Fecha de realización: Enero a diciembre - 2024

Encargadas: Psicóloga Lic. Estela Fuerte y Trabajadora Social Lic. Carla Karina Bolívar Pinto.

Descripción:

- Se realiza las valoraciones psicosociales a requerimiento tanto del Ministerio Público como del Órgano Judicial.

Resultados obtenidos:

- Dentro del área de psicología se ha realizado 20 informes psicológicos. En el área social se ha realizado 11 informes de Trabajo Social.

15. INTERNACION AL CENTRO DE ACOGIDA “DIVINA PROVIDENCIA”

Fecha de realización: Enero a diciembre

Encargados: Abg. Sergio Mollo Alegría, Lic. Estela Fuertes y Lic. Carla Karina Bolívar Pinto.

Descripción:

- Se realiza las valoraciones psicosociales a los adultos mayores que se encuentran en completo abandono y no cuentan con familiares.

Resultados obtenidos:

- Se ha llegado a internar a 3 mujeres y 2 varones llegando a un total de 5 adultos que se encuentran internados en el Centro de Acogida “Divina Providencia”

16. SEGUIMIENTO DE CASOS

Fecha de realización: Enero a diciembre - 2024

Encargados: Lic. Carla Karina Bolívar Pinto y Lic. Estela Fuertes.

Descripción:

- Se realiza el seguimiento de casos que son atendidos por la unidad del Adulto Mayor tanto en el área urbana, como en el área dispersa.

Resultados obtenidos:

- Se realizó 8 seguimientos en el área dispersa siendo 5 casos mujeres y 3 varones. En el área urbana se tiene 21 casos de seguimiento 17 mujeres y 4 hombres.

17. INFORMES DE TRABAJO SOCIAL PARA LA U.A.T.F.

Fecha de realización: Enero a febrero - 2024

Encargado: Lic. Carla Karina Bolívar Pinto

Descripción:

- A solicitud de los estudiantes de la universidad se realiza los informes sociales para que los mismos sean favorecidos con las diferentes becas que tiene la universidad.
- Resultados obtenidos: Se realizó un total de 13 informes en favor de los estudiantes de la universidad.

18. TALLERES DE PREVENCIÓN

Fecha de realización: Marzo a diciembre

Encargado: Abg. Sergio Mollo Alegría, Lic. Estela Fuertes y Lic. Carla Karina Bolívar Pinto.

Descripción:

- Se realizó talleres en el área dispersa esto con la finalidad de concientizar el buen trato que deben tener las personas hacia los adultos mayores, como así también los derechos y obligaciones que tienen las personas adultas mayores.

Resultados obtenidos:

- Se llevó a visitar 43 comunidades tanto de la zona central, zona oeste, zona este.

19. **FERIA INFORMATIVA**

Fecha de realización: Mayo, agosto y octubre

Encargados: Abg. Sergio Mollo Alegría, Lic. Estela Fuertes y Lic. Carla Karina Bolívar Pinto.

Descripción:

- Esto con la finalidad de que las instituciones públicas y privadas tengan un trato preferencial con los adultos mayores.

Resultados obtenidos:

- Se realizó cuatro ferias informativas siendo el objetivo de llegar a concientizar a los funcionarios que trabajan en las diferentes instituciones.

20. **FESTEJO POR EL DIA DEL ADULTO MAYOR**

Fecha de realización: Agosto y octubre

Encargados: Abg. Sergio Mollo Alegría, Lic. Estela Fuertes y Lic. Carla Karina Bolívar Pinto.

Descripción:

- Recordando el día de la persona adulto mayor se realizó reconocimiento y agasajo a todos los adultos mayores de la provincia.

Resultados obtenidos:

- Entrega de presentes a todos los adultos mayores, atención de refrigerio y regalos, con la participación de las principales autoridades de nuestro municipio.

21. **CONVOCATORIA OLIMPIADA FISICA COGNITIVA**

Fecha de realización: Octubre

Encargados: Abg. Sergio Mollo Alegría, Lic. Estela Fuertes y Lic. Carla Karina Bolívar Pinto.

Descripción:

- Se lanzó la primera convocatoria municipal cognitiva para las personas adultas mayores dentro de la categoría de Velocidad, resistencia y ajedrez.

Resultados obtenidos:

- Se tuvo la participación de 17 varones y 1 mujer, en total se tuvo 12 ganadores de las tres categorías.

6.14. Unidad de EMAVI

Nos permitimos mencionar que E.M.A.VI. al ser una Entidad Desconcentrada del Municipio y al recorrer en el Tiempo de Servicio de Aseo Urbano hemos adquirido presencia nacional e internacional.

El área de barrido y limpieza en la gestión 2024 inició con 22 trabajadores los mismos que cubren y rotan entre ellos 44 rutas de trabajo; 22 en la mañana y 22 en la tarde dando mayor cobertura y atención a nuevas calles asfaltadas estas rutas se dividen por días de lunes a domingo, los fines de semana se cubren 11 rutas solo el 50% y de algunas rutas específicas, Avenidas, calles principales y zonas comerciales.

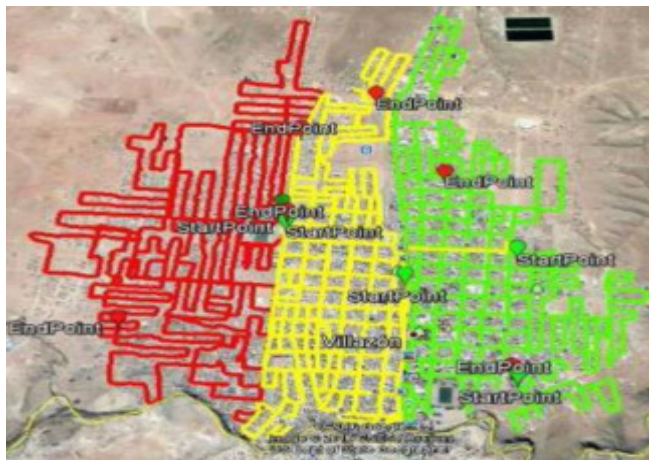
Durante la gestión 2024 también se implementaron 6 rutas alternas, 2 en el lado oeste y 4 en el lado este de la ciudad con una frecuencia de atención de 8 veces al mes.

El análisis destaca el esfuerzo significativo en la cobertura del área de barrido, con un total anual de 32.881,21 kilómetros recorridos. Las rutas del turno de la mañana sobresalen por su alto desempeño, especialmente las rutas RBE-2, RBE-15, RBE-16 y RBE-18, que superan los 1.000 kilómetros anuales. Esto refleja una planeación efectiva y una operatividad constante en las áreas con mayor demanda.

En la gestión 2024 en el área de barrido y limpieza se aumentaron 6 rutas tanto en la mañana como en la tarde teniendo un nivel de cobertura del servicio de 75%, En relación con la mancha urbana de la ciudad.



Mapa De La Cobertura De Servicio



6.15. Unidad de Catastro

DESARROLLO DE ACTIVIDADES

A continuación, se detallan las principales actividades llevadas a cabo:

1. **RESPECTO A LOS SERVICIOS QUE OFRECE LA UNIDAD DE CATASTRO (ACTUALMENTE DIRECCIÓN DE URBANISMO Y CATASTRO)**
 - **Fecha de realización:** 01/01/2024 – 31/12/2024
 - **Responsable:** Dependencia Total Integral De La Unidad De Catastro
 - **Descripción:** se ha logrado establecer el procesamiento de 2809 / servicios brindados certificación catastral, aprobación de plano, certificado línea nivel.
2. **RESPECTO AL RESGUARDO, PERFECCIONAMIENTO Y LA CONSOLIDACIÓN DE DERECHO PROPIETARIO A NOMBRE DEL GOBIERNO AUTÓNOMO MUNICIPAL DE VILLAZÓN**
 - **Fecha de realización:** HASTA 31/12/2024
 - **Responsable:** Responsable De La Unidad De Catastro / Asesor Legal De La Unidad De Catastro / Técnico de Levantamiento Topógrafo De La Unidad De Catastro.
 - **Descripción: “PROYECTO RECUPERANDO AREAS VERDES”**
Mediante lo que establece el procedimiento normativo se ha buscado el resguardo, perfeccionamiento y la consolidación de derecho propietario a nombre del Gobierno Autónomo Municipal De Villazón, saneamiento que se realiza a través de un procedimiento técnico jurídico, enmarcados en el Decreto Municipal N° 11/2017, Normativa Que Faculta El Saneamiento De Predios De Dominio Municipal, Ley Municipal N° 165/2021 Ley De Expropiación por necesidad y utilidad pública.
 - **Resultados obtenidos:**

PERFECCIONAMIENTO Y CONSOLIDACION DERECHO PROPIETARIO EN EDUCACION

A través del testimonio de propiedad 39/2000 se ha logrado perfeccionar el derecho propietario de todas las Unidades Educativas del Radio Urbano.

Estableciendo y perfeccionando derecho propietario para el sector educativo de 66.613,24 m².

CONSOLIDACION DE DERECHO PROPIETARIO EN EL SECTOR SALUD

Se ha logrado perfeccionar el derecho propietario de todos los predios equipamientos en salud emplazados dentro del Radio Urbano.

Resguardando el derecho propietario, para el sector salud de 20.663,57 m².

CONSOLIDACION DE DERECHO PROPIETARIO EDIFICACIONES PATRIMONIALES

Se ha logrado consolidar el derecho propietario de edificaciones patrimoniales.

Resguardando el derecho propietario, para el sector salud de 11.757,07 m².

PERFECCIONAMIENTO Y CONSOLIDACION DE DERECHO PROPIETARIO AREAS VERDE Y / O EQUIPAMIENTO

Se ha logrado consolidar el derecho propietario de edificaciones destinadas para Área Verde Y O Equipamiento

Resguardando el derecho propietario, para uso Área Verde Y O Equipamiento en una superficie de 238.973,87 m².

CONSOLIDACION DE DERECHO PROPIETARIO EXPROPIADO POR NECESIDAD Y UTILIDAD PÚBLICA

Se ha logrado consolidar el derecho propietario expropiado por necesidad y utilidad pública bajo el siguiente detalle:

PREDIO PARA LA PLANTA DE TRATAMIENTO DE ALCANTARILLADO “SANTA ROSA” CON UNA SUPERFICIE DE 0.2574 HECTÁREAS, EXPROPIACIÓN REALIZADA A LA PROPIEDAD RURAL DENOMINADA LA PISTA.

PREDIO PARA LA CONSTRUCCIÓN DE SILO DE PAPA EN LA COMUNIDAD DE SAGNASTI CON UNA SUPERFICIE DE 1.000 HECTÁREAS, EXPROPIACIÓN REALIZADA A LA PROPIEDAD RURAL DENOMINADO COMUNIDAD DE SAGNASTI PARCELA 132

PREDIO PARA LA CONSTRUCCIÓN DEL RESTAURANTE TURÍSTICO DE BERQUE CON UNA SUPERFICIE DE 0.2583 HECTÁREAS, EXPROPIACIÓN REALIZADA DE LA PROPIEDAD RURAL AYLLU SINSIMA.

Consolidando el derecho propietario expropiado por necesidad y utilidad en una superficie de 15157,00 m²

CONSOLIDACION DE DERECHO PROPIETARIO POR USUFRUCTO

Se ha logrado consolidar el derecho propietario por usufructo en establecido en una superficie de 104977.918 m²

• RESULTADOS OBTENIDOS:

Mediante lo que establece el procedimiento normativo se ha logrado, el resguardo, perfeccionamiento y la consolidación de derecho propietario a nombre del Gobierno Autónomo Municipal De Villazón en una superficie aproximada de 357775,216 m².

3. RESPECTO REALIZACIÓN DE LA CONSULTORÍA POR PRODUCTO “ACTUALIZACIÓN A LA PARTE REGLAMENTARIA DEL PLAN DE ORDENAMIENTO URBANO TERRITORIAL DE VILLAZÓN” (SERVICIO CATASTRO MUN. VILLAZÓN),

- **Fecha de realización:** 08/01/2024
- **Responsable:** Unidad De Catastro
- **Descripción:** El objetivo perseguido a través “Actualización A La Parte Reglamentaria Del Plan De Ordenamiento Urbano Territorial De Villazón” (Servicio Catastro Mun. Villazón), es dar aplicabilidad al Ley Municipal 160/2021, Plan De Ordenamiento Urbano Territorial P.O.U.T. cuyo fin es el de establecer lineamientos claros y entendibles a partir de los cuales se podrá planificar una adecuada administración del territorio, delimitando las áreas edificables y sus diferentes destinos, así como las áreas

no edificables y las restricciones existentes sobre ellas, en una ciudad con una topografía regular careciendo de altas pendientes con un sistema de drenajes en algunos casos obstruyendo la función hidrológica de sus quebradas de su curso natural por la acción de sus habitantes, determinando claramente la necesidad de educar y concientizar a la población para mitigar los riesgos de las áreas de protección, coadyuvando con las políticas del Gobierno Autónomo Municipal de Villazón,

- **Resultados obtenidos:**

Aún se encuentran en etapa de socialización.